

1~9 月经济运行简析

根据河源市地区生产总值统一核算结果，2025 年前三季度全县地区生产总值为 1382589 万元，同比增长 5.1%。其中，第一产业增加值为 255225 万元，同比增长 7.5%；第二产业增加值为 492213 万元，同比增长 3.5%；第三产业增加值为 635151 万元，同比增长 5.4%。

一、农业经济增势良好

1-9 月，全县完成农林牧渔业总产值 404304 万元，同比增长 7.6%。

二、工业经济平稳增长

9 月末，全县在库规模以上工业企业 123 家。1-9 月，全县规模以上工业增加值同比增长 3.5%。

三、建筑业平稳增长

1-9 月，全县完成建筑业总产值同比增长 7.7%；建筑业增加值 110696 万元，同比下降 2.5%。

四、固定资产投资低位运行，房地产市场持续下滑

1-9 月，全县固定资产投资总额同比下降 21.0%。其中，工业投资同比下降 23.8%，房地产投资同比下降 36.7%。

1-9 月，全县商品房销售面积同比下降 53.0%。

五、消费市场稳定增长

1-9 月，全县社会消费品零售总额 371269 万元，同比增长 5.1%。9 月末，限额以上批发和零售业单位 23 个；限额以上住宿和餐饮业单位 30 个。

六、财政收入快速增长

1-9 月，全县一般财政预算收入 136196 万元，同比增长 75.2%。1-9 月，全县一般公共预算支出 443127

万元，同比增长 18.7%。

1-9 月，全县总税收 102240 万元，同比增长 16.7%。

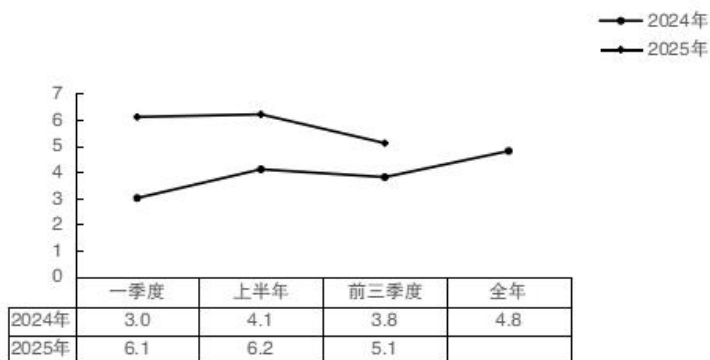
七、金融信贷运行稳健

9 月末，全县金融系统存款余额 205.80 亿元，同比增长 1.7%；金融系统贷款余额 261.35 万元，同比增长 3.1%。

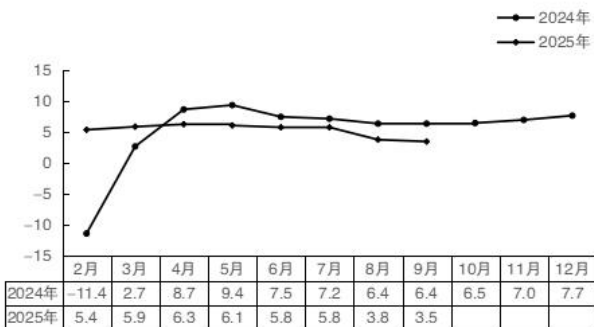
八、实际利用外资较快增长

1-9 月，全县实际利用外资 4474 万元，同比增长 36.4%。

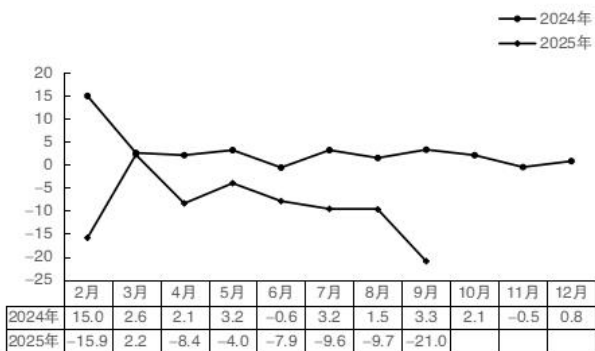
地区生产总值（GDP）累计增长走势图



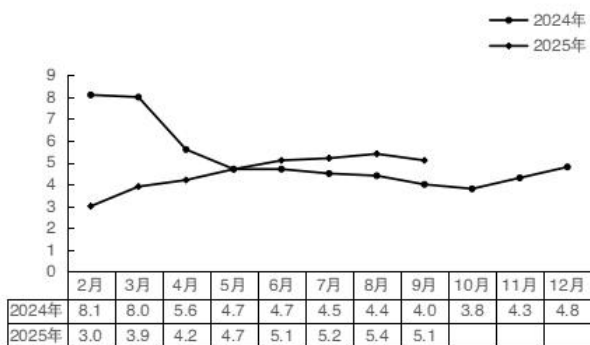
规模以上工业增加值累计增长走势图



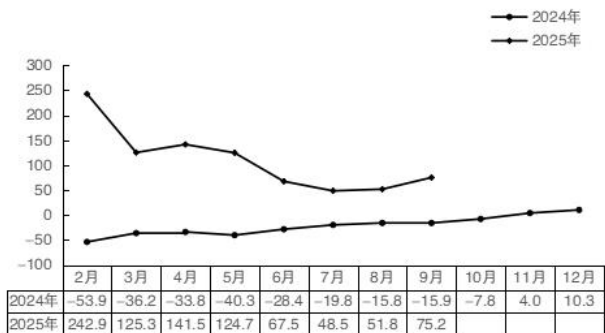
固定资产投资累计增长走势图



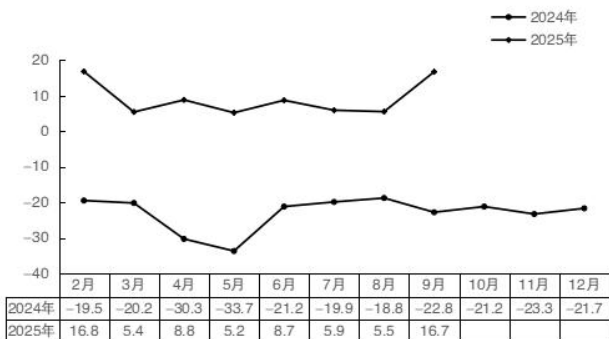
社会消费品零售总额累计增长走势图



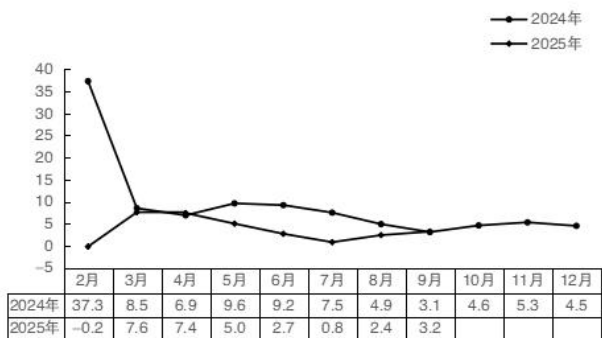
地方一般公共预算收入累计增长走势图



税收收入累计增长走势图



工业用电量累计增长走势图



国民经济主要指标

指 标	计 算 单 位	1-9 月	同 比 ± %
一、地区生产总值			
生产总值	万 元	1382589	5.1
第一产业	万 元	255225	7.5
第二产业	万 元	492213	3.5
建筑业	万 元	110696	-2.5
第三产业	万 元	635151	5.4
二、农业			
农业总产值	万 元	404304	7.6
三、工业			
全社会工业总产值	万元	—	—
全社会工业增加值	万元	—	—
规模以下工业产值	万元	—	—

注：本表绝对数按现行价计算，增长速度按可比价计算。

国民经济主要指标

指 标	计 算 单 位	1-9 月	同 比 ± %
规模以上工业产值	万 元	—	—
规模以上工业增加值	万 元	—	3.5
规模以上工业主要产品产量	计 算 单 位	1-9 月	上 年 同 期
1、企业用电量	万千瓦时	79115	80523
2、饲料	吨	306675	284955
3、发电量	万千瓦时	51457	55581
4、锂离子电池	千瓦时	79509	78904
5、电子计算机整机	台	17556	20316
6、纸制品	吨	15453	18945
7、塑料制品	吨	7687	8824
8、水泥	万吨	30.13	26.09
9、硅酸盐水泥熟料	万吨	10.62	8.96
10、商品混凝土	立方米	448794	611036
11、陶质砖	万平方米	1457.21	1506.40
12、平板玻璃	重量箱	7701063	7557844
13、钢材	吨	519930	536033

国民经济主要指标

指 标	计 算 单 位	1-9 月	上 年 同 期	同 比 ± %
四、固定资产投资				
总计	万 元	—	—	-21.0
其中：房地产	万 元	—	—	-36.7
工业投资	万 元	—	—	-23.8
五、财税				
地方一般公共预算收入	万 元	136196	—	75.2
地方一般公共预算支出	万 元	443127	—	18.7
税收收入	万 元	102240	—	16.7
指 标	计 算 单 位	9 月末	上 年 同 期	同 比 ± %
六、银行信贷				
金融系统存款余额	亿 元	205.80	—	1.7
其中：住户存款	亿 元	—	—	—
金额系统贷款	亿 元	261.35	—	3.1

国民经济主要指标

指 标	计 算 单 位	1-9 月	上 年 同 期	同比 ±%
七、市场				
社会消费品零售总额	万 元	371269	—	5.1
其中：批发业	万 元	—	—	—
零售业	万 元	—	—	—
住宿和餐饮业	万 元	—	—	—
八、外经外贸				
合同利用外资	万元	—	—	—
实际利用外资	万元	4474	—	36.4
外贸出口总值	亿元	—	—	—
外贸进口总值	亿元	—	—	—
九、用电				
全县用电量	万 度	157284	—	5.9
工业用电量	万 度	82958	—	3.2
十、旅游				
接待人数	万人次	—	—	—
旅游收入	万 元	—	—	—

全市各县区主要经济指标比较

县区指标		源城	东源	和平	龙川	紫金	连平
地区生产总值 (万元)	绝对数	2429277	1382589	1001598	1362297	1193548	847319
	增幅%	4.6	5.1	5.4	4.5	4.6	5.0
财政收入 (万元)	绝对数	98672	136196	46878	78751	69569	50607
	增幅%	43.6	75.2	24.8	29.1	20.8	16.3
税 收 (万元)	绝对数	260656	102240	32119	75513	67116	54452
	增幅%	0.3	16.7	5.6	4.9	-3.5	27.0
实际利用外资 (万元)	绝对数	987	4474		199	1541	4265
	增幅%	-64.9	36.4		-67.3	24.2	100.3
工业用电量 (万度)	绝对数	30681	82958	20174	50299	202753	62367
	增幅%	15.8	3.2	-3.2	6.4	55.5	3.2