

# 1~10 月经济运行简析

10 月份，全县经济运行呈现平稳增长的发展态势，经济运行总体平稳向好，主要经济指标保持增长。1-10 月份，社会消费品零售总额、一般公共预算收入、税收收入保持稳定增长态势。

## 一、工业生产急剧下行

10 月末，全县在库规模以上工业企业 123 家。1-10 月，全县规模以上工业增加值同比下降 18.3%。

## 二、固定资产投资持续下滑，房地产市场持续疲软

1-10 月，全县固定资产投资总额同比下降 24.7%。其中，工业投资同比下降 27.2%；房地产开发投资同比下降 39.0%。

1-10 月，全县商品房销售面积同比下降 54.1%。

### **三、消费市场保持平稳**

1-10 月，全县社会消费品零售总额 417805 万元，同比增长 5.8%。10 月末，限额以上批发和零售业单位 23 个；限额以上住宿和餐饮业单位 30 个。

### **四、财税收入稳步提升**

1-10 月，全县一般财政预算收入 144790 万元，同比增长 42.5%。1-10 月，全县一般公共预算支出 481006 万元，同比增长 14.0%。

1-10 月，全县总税收 115565 万元，同比增长 14.7%。

### **五、金融信贷运行稳健**

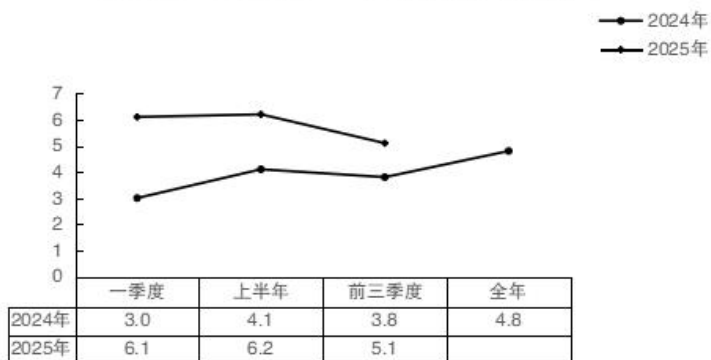
10 月末，全县金融系统存款余额 201.33 亿元，同比增长 0.5%；金融系统贷款余额 262.17 亿元，同比增

长 4.1%。

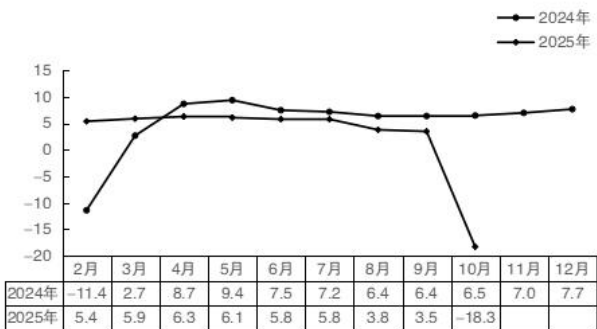
## 六、实际利用外资平稳增长

1-10 月，全县实际利用外资 4542 万元，同比增长 38.5%。

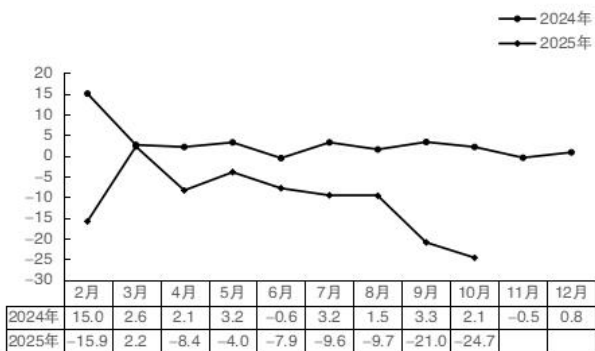
### 地区生产总值（GDP）累计增长走势图



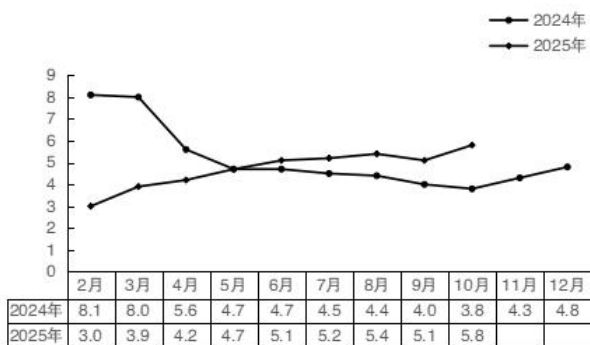
### 规模以上工业增加值累计增长走势图



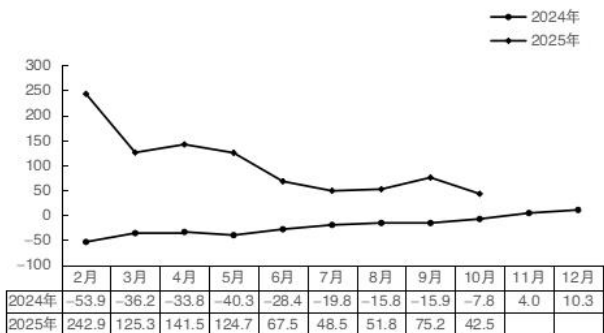
### 固定资产投资累计增长走势图




### 社会消费品零售总额累计增长走势图



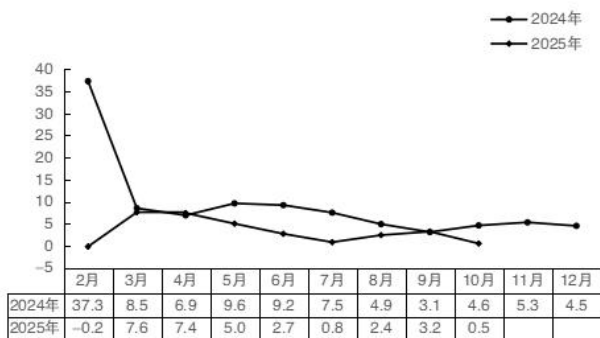
地方一般公共预算收入累计增长走势图



税收收入累计增长走势图



# 工业用电量累计增长走势图



# 国民经济主要指标

指 标	计 算 单 位	1-9 月	同 比 ± %
<b>一、地区生产总值</b>			
生产总值	万 元	1382589	5.1
第一产业	万 元	255225	7.5
第二产业	万 元	492213	3.5
建筑业	万 元	110696	-2.5
第三产业	万 元	635151	5.4
<b>二、农业</b>			
农业总产值	万 元	404304	7.6
<b>三、工业</b>			
全社会工业总产值	万元	—	—
全社会工业增加值	万元	—	—
规模以下工业产值	万元	—	—

注：本表绝对数按现行价计算，增长速度按可比价计算。



# 国民经济主要指标

指 标	计 算 单 位	1-10 月	同 比 ± %
规模以上工业产值	万 元	—	—
规模以上工业增加值	万 元	—	-18.3
规模以上工业主要产品产量	计 算 单 位	1-10 月	上 年 同 期
1、企业用电量	万千瓦时	81428	89856
2、饲料	吨	343016	322409
3、发电量	万千瓦时	57269	61879
4、锂离子电池	千瓦时	91942	89747
5、电子计算机整机	台	18167	21327
6、纸制品	吨	16117	20234
7、塑料制品	吨	8469	9643
8、水泥	万吨	25.84	28.50
9、硅酸盐水泥熟料	万吨	10.62	13.32
10、商品混凝土	立方米	502175	701150
11、陶质砖	万平方米	1518.1	1712.8
12、平板玻璃	重量箱	8565741	8392337
13、钢材	吨	524132	597958

# 国民经济主要指标

指 标	计 算 单 位	1-10 月	上 年 同 期	同 比 ± %
<b>四、固定资产投资</b>				
总计	万 元	—	—	-24.7
其中：房地产	万 元	—	—	-39.0
工业投资	万 元	—	—	-27.2
<b>五、财税</b>				
地方一般公共预算收入	万 元	144790	—	42.5
地方一般公共预算支出	万 元	481006	—	14.0
税收收入	万 元	115565	—	14.7
指 标	计 算 单 位	10 月末	上 年 同 期	同 比 ± %
<b>六、银行信贷</b>				
金融系统存款余额	亿 元	201.33	—	0.5
其中：住户存款	亿 元	—	—	—
金额系统贷款余额	亿 元	262.17	—	4.1

# 国民经济主要指标

指 标	计 算 单 位	1-10 月	上 年 同 期	同比 ±%
<b>七、市场</b>				
社会消费品零售总额	万 元	<b>417805</b>	—	<b>5.8</b>
其中：批发业	万 元	—	—	—
零售业	万 元	—	—	—
住宿和餐饮业	万 元	—	—	—
<b>八、外经外贸</b>				
合同利用外资	万元	—	—	—
实际利用外资	万元	<b>4542</b>	—	<b>38.5</b>
外贸出口总值	亿元	—	—	—
外贸进口总值	亿元	—	—	—
<b>九、用电</b>				
全县用电量	万 度	<b>175352</b>	—	<b>5.2</b>
工业用电量	万 度	<b>91604</b>	—	<b>0.5</b>
<b>十、旅游</b>				
接待人数	万人次	—	—	—
旅游收入	万 元	—	—	—

# 全市各县区主要经济指标比较

县区指标		源城	东源	和平	龙川	紫金	连平
地区生产总值 (万元)	绝对数	2429277	1382589	1001598	1362297	1193548	847319
	增幅%	4.6	5.1	5.4	4.5	4.6	5.0
财政收入 (万元)	绝对数	110257	144790	48854	85582	81283	55488
	增幅%	45.8	42.5	17.4	29.5	18.3	15.4
税 收 (万元)	绝对数	302445	115565	35819	87268	75981	66520
	增幅%	0.6	14.7	3.8	3.3	-2.1	35.9
实际利用外资 (万元)	绝对数	1270	4542	365	211	1541	5053
	增幅%	-67.3	38.5	0.6	-70.0	6.2	137.3
工业用电量 (万度)	绝对数	33334	91604	21370	56186	227510	69115
	增幅%	13.3	0.5	-10.8	5.4	49.2	1.3