

1~11 月经济运行简析

11 月份，全县经济运行呈现平稳增长的发展态势，经济运行总体平稳向好，主要经济指标保持增长。1-11 月份，社会消费品零售总额、一般公共预算收入、税收收入保持稳定增长态势。

一、工业生产大幅下滑

11 月末，全县在库规模以上工业企业 123 家。1-11 月，全县规模以上工业增加值同比下降 19.7%。

二、固定资产投资持续下滑，房地产市场持续疲软

1-11 月，全县固定资产投资总额同比下降 25.0%。其中，工业投资同比下降 22.8%；房地产开发投资同比下降 40.3%。

1-11 月，全县商品房销售面积同比下降 52.3%。

三、消费市场总体平稳

1-11 月，全县社会消费品零售总额 460503 万元，同比增长 5.4%。11 月末，限额以上批发和零售业单位 23 个；限额以上住宿和餐饮业单位 30 个。

四、财税收入平稳增长

1-11 月，全县一般财政预算收入 154817 万元，同比增长 3.7%¹。1-11 月，全县一般公共预算支出 531035 万元，同比增长 10.7%。

1-11 月，全县总税收 128003 万元，同比增长 14.1%。

五、金融信贷运行稳健

11 月末，全县金融系统存款余额 200.83 亿元，同

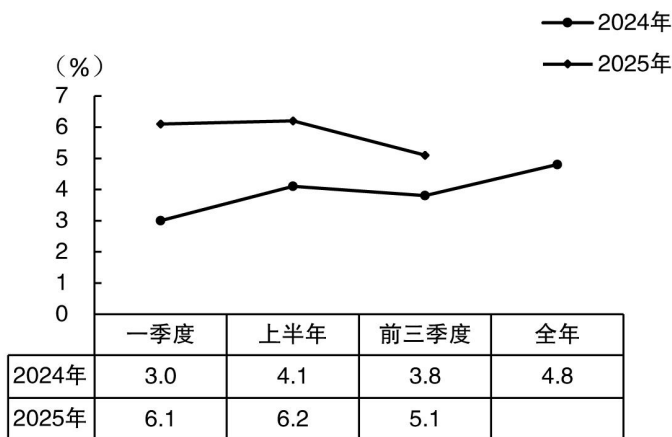
¹ 注：一般财政预算收入增速剔除财政体制调整影响（下同）。

比增长 1.0%；金融系统贷款余额 262.50 亿元，同比增长 4.5%。

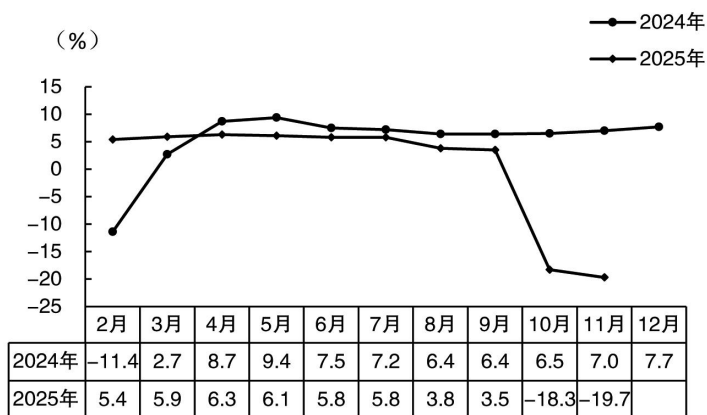
六、实际利用外资平稳增长

1-11 月，全县实际利用外资 4542 万元，同比增长 38.5%。

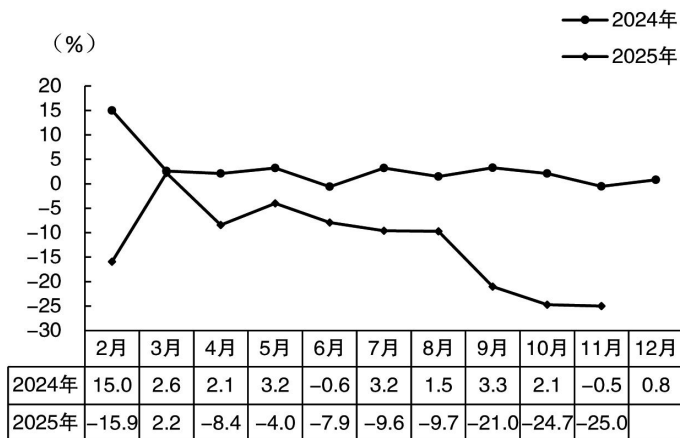
地区生产总值（GDP）累计增长走势图



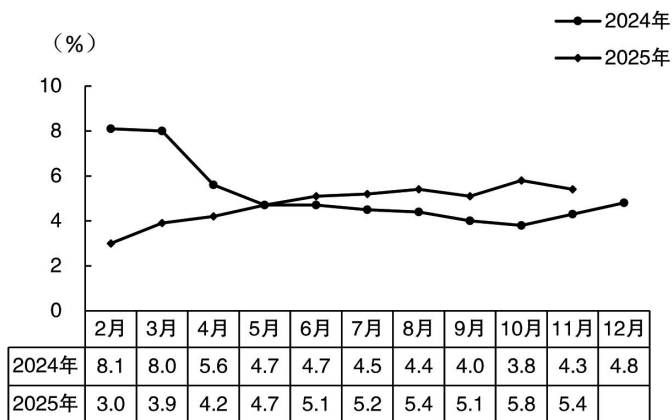
规模以上工业增加值累计增长走势图



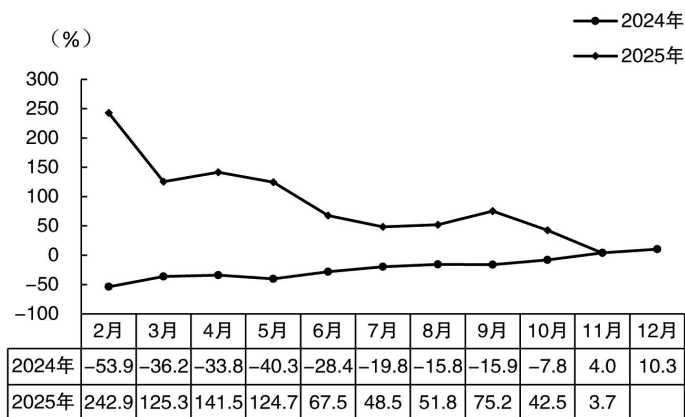
固定资产投资累计增长走势图



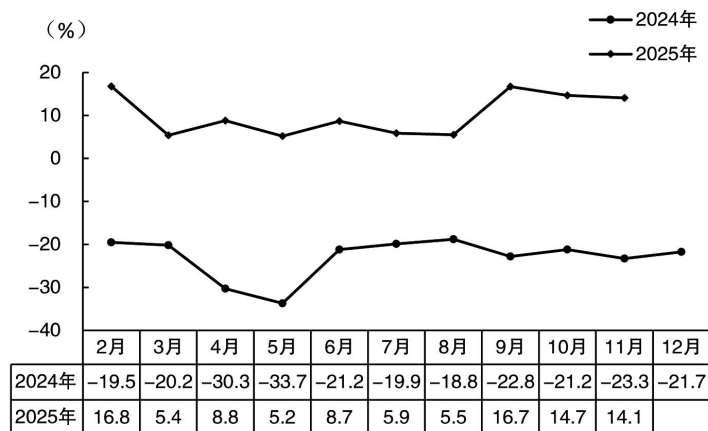
社会消费品零售总额累计增长走势图



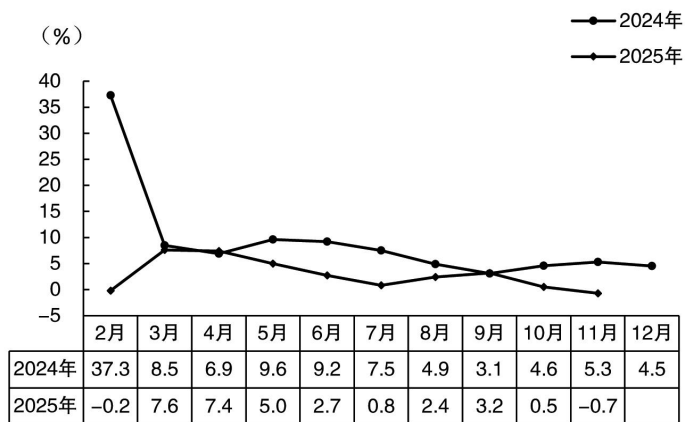
地方一般公共预算收入累计增长走势图



税收收入累计增长走势图



工业用电量累计增长走势图



国民经济主要指标

指 标	计 算 单 位	1-9 月	同 比 ± %
一、地区生产总值			
生产总值	万 元	1382589	5.1
第一产业	万 元	255225	7.5
第二产业	万 元	492213	3.5
建筑业	万 元	110696	-2.5
第三产业	万 元	635151	5.4
二、农业			
农业总产值	万 元	404304	7.6
三、工业			
全社会工业总产值	万元	—	—
全社会工业增加值	万元	—	—
规模以下工业产值	万元	—	—

注：本表绝对数按现行价计算，增长速度按可比价计算。

国民经济主要指标

指 标	计 算 单 位	1-11 月	同 比 ± %
规模以上工业产值	万 元	—	—
规模以上工业增加值	万 元	—	-19.7
规模以上工业主要产品产量	计 算 单 位	1-11 月	上 年 同 期
1、企业用电量	万千瓦时	90001	99565
2、饲料	吨	379581	357579
3、发电量	万千瓦时	62001	67475
4、锂离子电池	千瓦时	102836	98500
5、电子计算机整机	台	19138	24055
6、纸制品	吨	18039	21679
7、塑料制品	吨	9233	10743
8、水泥	万吨	29.38	31.09
9、硅酸盐水泥熟料	万吨	10.62	15.63
10、商品混凝土	立方米	546618	832526
11、陶质砖	万平方米	1677.4	1918.6
12、平板玻璃	重量箱	9406817	9223454
13、钢材	吨	576065	652558

国民经济主要指标

指 标	计 算 单 位	1-11 月	上 年 同 期	同 比 ± %
四、固定资产投资				
总计	万 元	—	—	-25.0
其中：房地产	万 元	—	—	-40.3
工业投资	万 元	—	—	-22.8
五、财税				
地方一般公共预算收入	万 元	154817	—	3.7
地方一般公共预算支出	万 元	531035	—	10.7
税收收入	万 元	128003	—	14.1
指 标	计 算 单 位	11 月末	上 年 同 期	同 比 ± %
六、银行信贷				
金融系统存款余额	亿 元	200.83	—	1.0
其中：住户存款	亿 元	—	—	—
金额系统贷款余额	亿 元	262.50	—	4.5

国民经济主要指标

指 标	计 算 单 位	1-11 月	上 年 同 期	同比 ±%
七、市场				
社会消费品零售总额	万 元	460503	—	5.4
其中：批发业	万 元	—	—	—
零售业	万 元	—	—	—
住宿和餐饮业	万 元	—	—	—
八、外经外贸				
合同利用外资	万元	—	—	—
实际利用外资	万元	4542	—	38.5
外贸出口总值	亿元	—	—	—
外贸进口总值	亿元	—	—	—
九、用电				
全县用电量	万 度	191432	—	4.4
工业用电量	万 度	100907	—	-0.7
十、旅游				
接待人数	万人次	—	—	—
旅游收入	万 元	—	—	—

全市各县区主要经济指标比较

县区指标		源城	东源	和平	龙川	紫金	连平
地区生产总值 (万元)	绝对数	2429277	1382589	1001598	1362297	1193548	847319
	增幅%	4.6	5.1	5.4	4.5	4.6	5.0
财政收入 (万元)	绝对数	128448	154817	54529	96492	88956	63863
	增幅%	8.6	3.7	0.4	13.9	0.4	3.6
税 收 (万元)	绝对数	327941	128003	39184	97316	81298	71768
	增幅%	0.4	14.1	-2.8	6.0	-3.1	35.5
实际利用外资 (万元)	绝对数	1500	4542	579	247	1541	5053
	增幅%	-82.2	38.5	59.5	-64.9	6.2	137.3
工业用电量 (万度)	绝对数	35685	100907	22612	62814	253041	75647
	增幅%	11.3	-0.7	-17.0	5.7	43.9	-0.3