

1~3 月经济运行简析

根据河源市地区生产总值统一核算结果，2026 年一季度我县地区生产总值为 436664 万元，按不变价格计算，同比下降 0.5%。其中，第一产业增加值为 67581 万元，同比增长 7.7%；第二产业增加值为 117658 万元，同比下降 11.2%；第三产业增加值为 251425 万元，同比增长 3.0%。

一、农业经济增势良好

1-3 月，全县完成农林牧渔业总产值 100804 万元，同比增长 8.3%。

二、工业生产持续下滑

3 月末，全县在库规模以上工业企业 112 家。1-3 月，全县规模以上工业增加值同比下降 19.8%。

三、建筑业较为平稳

1-3 月，全县建筑业总产值同比增长 1.3%；建筑业增加值 33378 万元，同比下降 3.9%。

四、固定资产投资规模扩大，房地产市场持续低迷

1-3月，全县固定资产投资总额同比增长6.7%。其中，工业投资同比增长34.6%；房地产开发投资同比下降78.0%。

1-3月，全县商品房销售面积同比下降56.6%。

五、消费市场稳定增长

1-3月，全县社会消费品零售总额132640万元，同比增长3.0%。3月末，限额以上批发和零售业单位29个；限额以上住宿和餐饮业单位36个。

六、财税收入总体平稳

1-3月，全县一般公共预算收入55482万元，同比下降13.0%。1-3月，全县一般公共预算支出220097万元，同比增长12.0%。

1-3月，全县总税收35871万元，同比增长8.8%。

七、金融信贷运行稳健

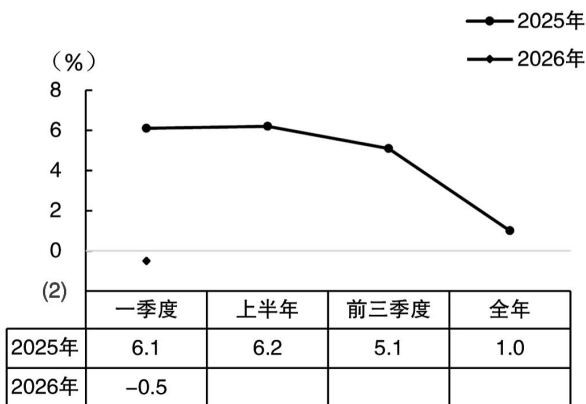
3月末，全县金融系统存款余额208.18亿元，同

比增长 2.7%；金融系统贷款余额 272.82 亿元，同比增长 6.5%。

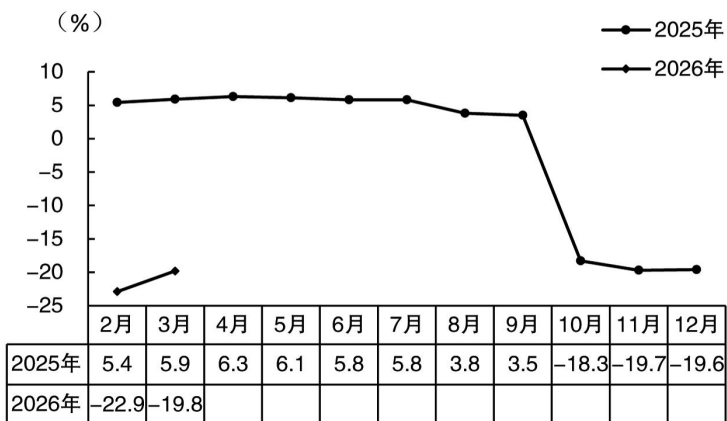
八、实际利用外资有所下滑

1-3 月，全县实际利用外资 797 万元，同比下降 64.8%。

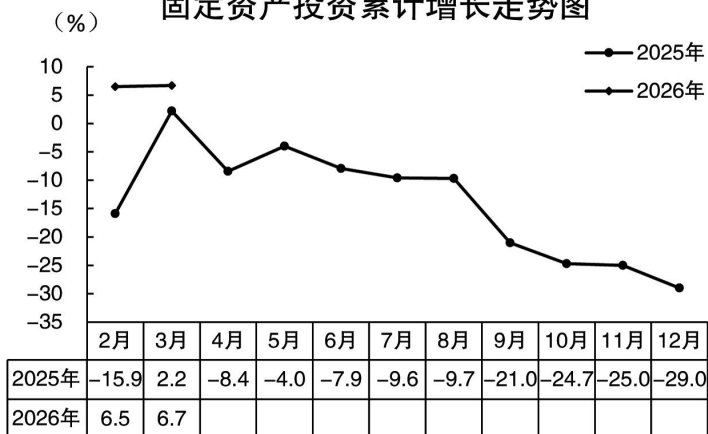
地区生产总值（GDP）累计增长走势图



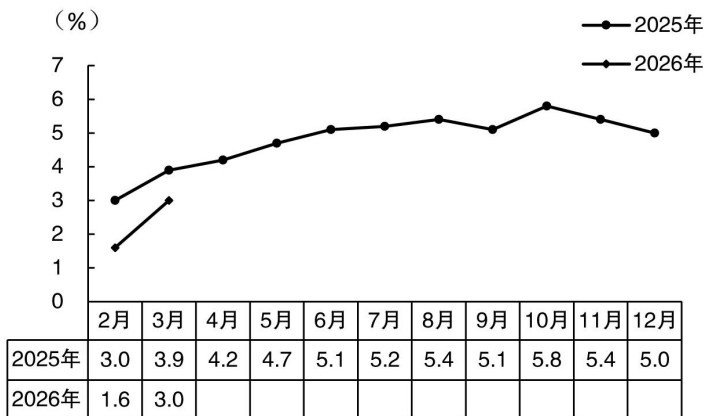
规模以上工业增加值累计增长走势图



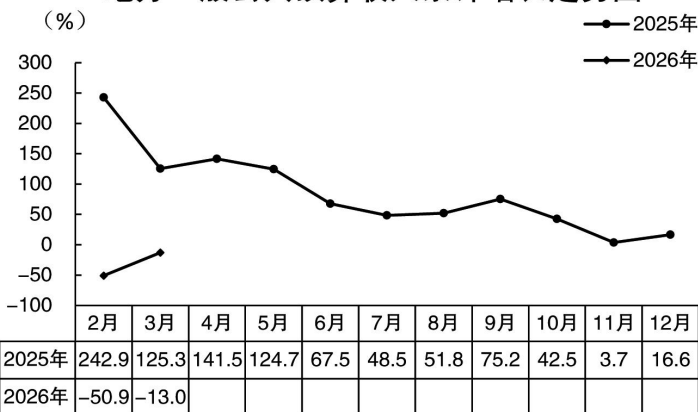
固定资产投资累计增长走势图



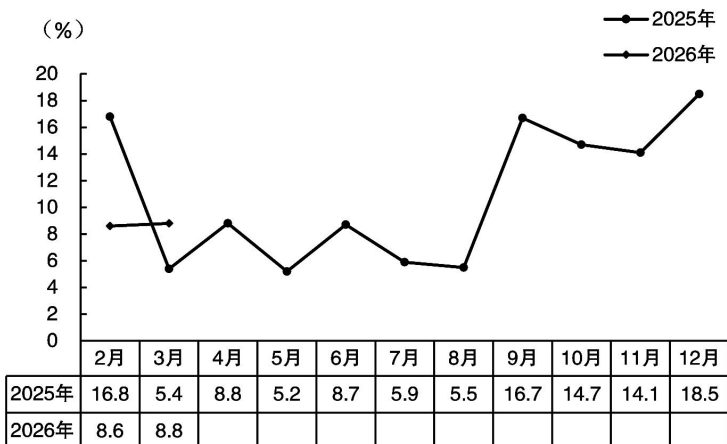
社会消费品零售总额累计增长走势图



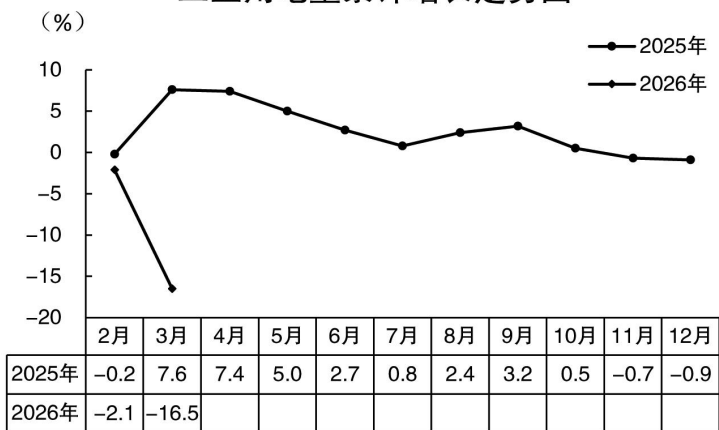
地方一般公共预算收入累计增长走势图



税收收入累计增长走势图



工业用电量累计增长走势图



国民经济主要指标

指 标	计 算 单 位	1-3 月	同 比 ± %
一、地区生产总值			
生产总值	万 元	436664	-0.5
第一产业	万 元	67581	7.7
第二产业	万 元	117658	-11.2
建筑业	万 元	33378	-3.9
第三产业	万 元	251425	3.0
二、农业			
农业总产值	万 元	100804	8.3
三、工业			
全社会工业总产值	万元	—	—
全社会工业增加值	万元	—	—
规模以下工业产值	万元	—	—

注：本表绝对数按现行价计算，增长速度按可比价计算。

国民经济主要指标

指 标	计 算 单 位	1-3 月	同 比 ± %
规模以上工业产值	万 元	—	—
规模以上工业增加值	万 元	—	-19.8
规模以上工业主要产品产量	计 算 单 位	1-3 月	上 年 同 期
1、企业用电量	万千瓦时	21107	23784
2、饲料	万吨	11.6	10.4
3、发电量	万千瓦时	15017	16848
4、锂离子电池	万千瓦时	2.4	2
5、电子计算机整机	万台	0.2	0.7
6、纸制品	万吨	0.3	0.6
7、塑料制品	万吨	0.2	0.2
8、水泥	万吨	4.9	6.0
9、硅酸盐水泥熟料	万吨	0.6	1.0
10、商品混凝土	万立方米	11.8	15.8
11、陶质砖	万平方米	223.2	312.1
12、平板玻璃	万重量箱	225.7	253.2
13、钢材	万吨	14.6	17.2

国民经济主要指标

指 标	计 算 单 位	1-3 月	上 年 同 期	同 比 ± %
四、固定资产投资				
总计	万 元	—	—	6.7
其中：房地产	万 元	—	—	-78.0
工业投资	万 元	—	—	34.6
五、财税				
地方一般公共预算收入	万 元	55482	—	-13.0
地方一般公共预算支出	万 元	220097	—	12.0
税收收入	万 元	35871	—	8.8
指 标	计 算 单 位	3 月末	上 年 同 期	同 比 ± %
六、银行信贷				
金融系统存款余额	亿 元	208.18	—	2.7
其中：住户存款	亿 元	—	—	—
金融系统贷款余额	亿 元	272.82	—	6.5

国民经济主要指标

指 标	计 算 单 位	1-3 月	上 年 同 期	同 比 ±%
七、市场				
社会消费品零售总额	万 元	132640	—	3.0
其中：批发业	万 元	—	—	—
零售业	万 元	—	—	—
住宿和餐饮业	万 元	—	—	—
八、外经外贸				
合同利用外资	万元	—	—	—
实际利用外资	万元	797	—	-64.8
外贸出口总值	亿元	—	—	—
外贸进口总值	亿元	—	—	—
九、用电				
全县用电量	万 度	41472	—	-4.7
工业用电量	万 度	19330	—	-16.5
十、旅游				
接待人数	万人次	—	—	—
旅游收入	万 元	—	—	—

全市各县区主要经济指标比较

县区指标		源城	东源	和平	龙川	紫金	连平
地区生产总值 (万元)	绝对数	807318	436664	322449	467668	363538	234471
	增幅%	6.3	-0.5	-2.0	5.1	3.3	4.6
财政收入 (万元)	绝对数	35481	55482	17333	34199	24590	21099
	增幅%	29.0	-13.0	7.3	12.6	38.0	2.3
税收 (万元)	绝对数	93291	35871	10469	27702	22451	26713
	增幅%	8.7	8.8	-13.1	10.4	-8.2	41.9
实际利用外资 (万元)	绝对数	35781	797	7	80	91	708
	增幅%	11631.5	-64.8		40.4	-54.0	-74.4
工业用电量 (万度)	绝对数	9535	19330	6424	14790	60206	18385
	增幅%	64.5	-16.5	2.9	-2.1	7.6	-0.5