

1~4 月经济运行简析

4 月份，全县经济运行呈现平稳增长的发展态势，主要经济指标保持增长。1-4 月，固定资产投资、社会消费品零售总额等主要经济指标保持平稳增长态势。

一、工业生产持续下滑

4 月末，全县在库规模以上工业企业 112 家。1-4 月，全县规模以上工业增加值同比下降 44.5%。

二、固定资产投资保持增长，房地产市场降幅收窄

1-4 月，全县固定资产投资总额同比增长 0.1%。其中，工业投资同比增长 12.4%；房地产开发投资同比下降 80.8%。

1-4 月，全县商品房销售面积同比下降 54.0%。

三、消费市场平稳增长

1-4月，全县社会消费品零售总额 174402 万元，同比增长 3.0%。4月末，限额以上批发和零售业单位 30 个；限额以上住宿和餐饮业单位 36 个。

四、财税收入总体平稳

1-4月，全县一般公共预算收入 60203 万元，同比下降 23.9%。1-4月，全县一般公共预算支出 254814 万元，同比增长 8.5%。

1-4月，全县总税收 45674 万元，同比增长 16.3%。

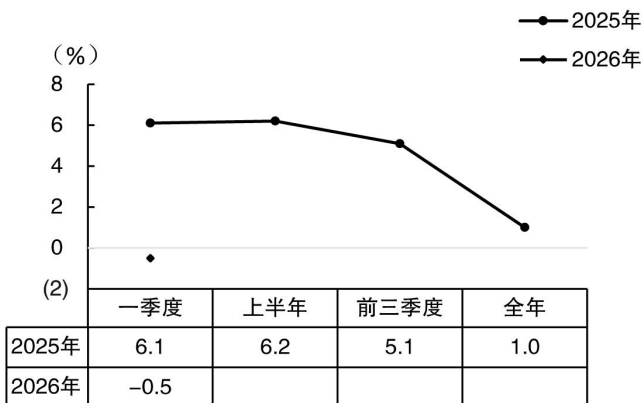
五、金融信贷运行稳健

4月末，全县金融系统存款余额 206.75 亿元，同比增长 4.0%；金融系统贷款余额 272.28 亿元，同比增长 6.1%。

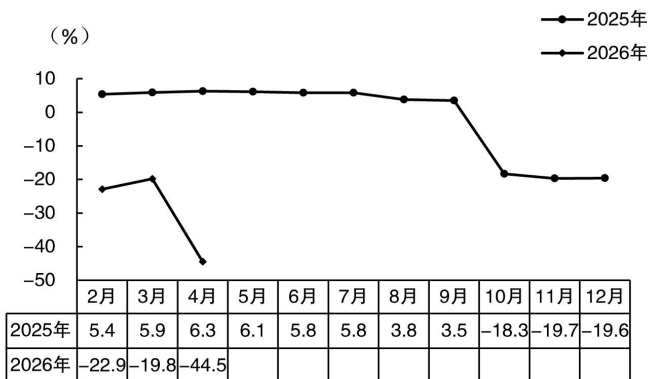
六、实际利用外资有所下滑

1-4 月，全县实际利用外资 797 万元，同比下降 73.4%。

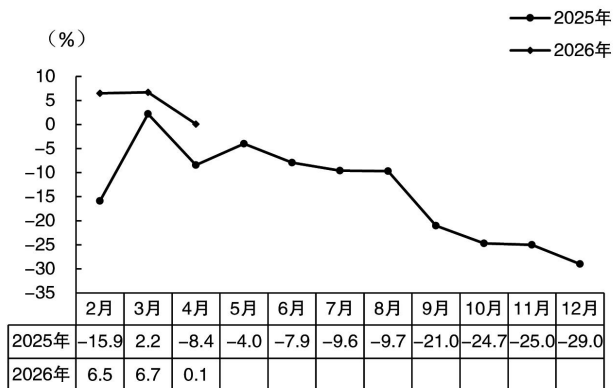
地区生产总值（GDP）累计增长走势图



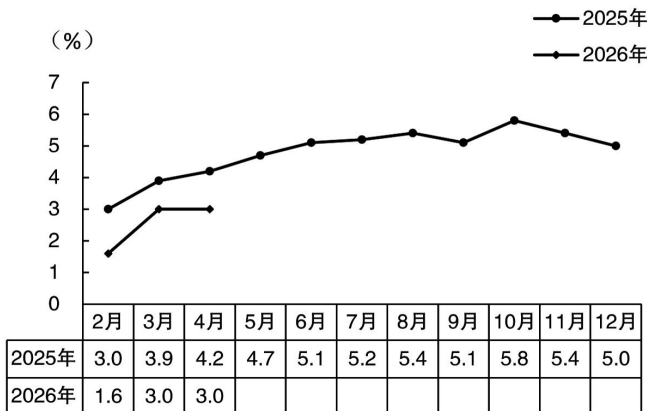
规模以上工业增加值累计增长走势图



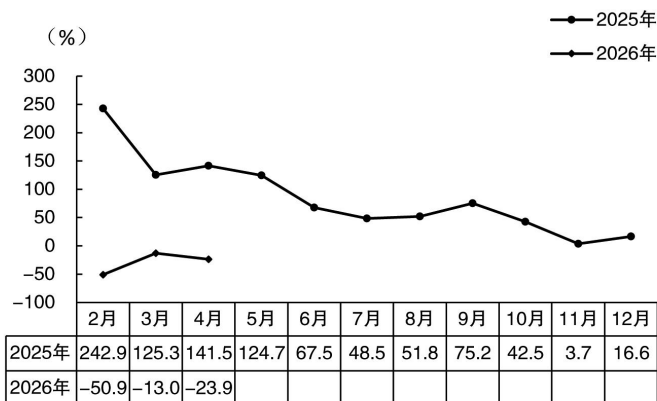
固定资产投资累计增长走势图



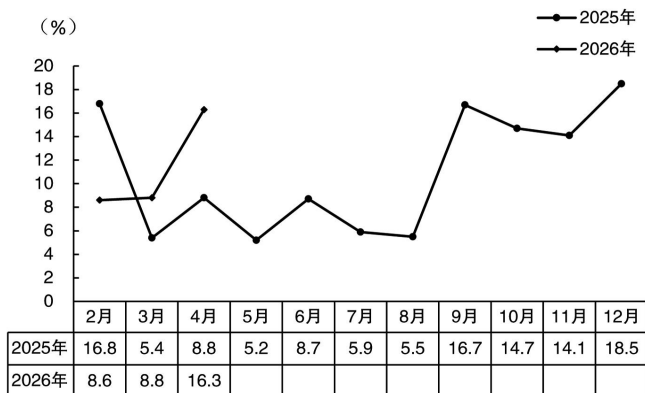
社会消费品零售总额累计增长走势图



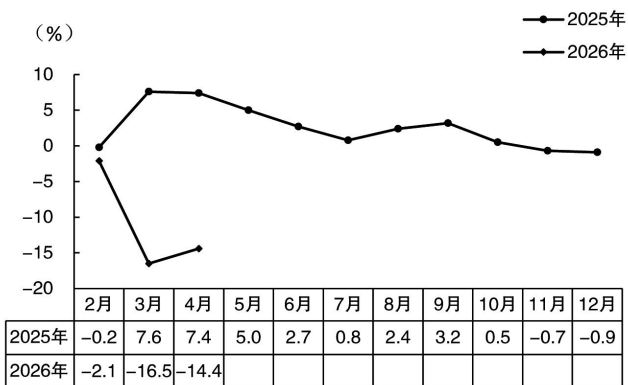
地方一般公共预算收入累计增长走势图



税收收入累计增长走势图



工业用电量累计增长走势图



国民经济主要指标

指 标	计 算 单 位	1-3 月	同 比 ± %
一、地区生产总值			
生产总值	万 元	436664	-0.5
第一产业	万 元	67581	7.7
第二产业	万 元	117658	-11.2
建筑业	万 元	33378	-3.9
第三产业	万 元	251425	3.0
二、农业			
农业总产值	万 元	100804	8.3
三、工业			
全社会工业总产值	万元	—	—
全社会工业增加值	万元	—	—
规模以下工业产值	万元	—	—

注：本表绝对数按现行价计算，增长速度按可比价计算。

国民经济主要指标

指 标	计 算 单 位	1-4 月	同 比 ± %
规模以上工业产值	万 元	—	—
规模以上工业增加值	万 元	—	-44.5
规模以上工业主要产品产量	计 算 单 位	1-4 月	上 年 同 期
1、企业用电量	万千瓦时	29258	34555
2、饲料	万吨	15.3	13.9
3、发电量	万千瓦时	19211	22182
4、锂离子电池	万千瓦时	3.2	2.7
5、电子计算机整机	万台	0.3	0.8
6、纸制品	万吨	0.5	0.8
7、塑料制品	万吨	0.3	0.4
8、水泥	万吨	12.8	11.4
9、硅酸盐水泥熟料	万吨	2.6	4.2
10、商品混凝土	万立方米	16.3	19.9
11、陶质砖	万平方米	232.1	513.0
12、平板玻璃	万重量箱	339.8	336.8
13、钢材	万吨	8.6	24.5

国民经济主要指标

指 标	计 算 单 位	1-4 月	上 年 同 期	同 比 ± %
四、固定资产投资				
总计	万 元	—	—	0.1
其中：房地产	万 元	—	—	-80.8
工业投资	万 元	—	—	12.4
五、财税				
地方一般公共预算收入	万 元	60203	—	-23.9
地方一般公共预算支出	万 元	254814	—	8.5
税收收入	万 元	45674	—	16.3
指 标	计 算 单 位	4 月末	上 年 同 期	同 比 ± %
六、银行信贷				
金融系统存款余额	亿 元	206.75	—	4.0
其中：住户存款	亿 元	—	—	—
金融系统贷款余额	亿 元	272.28	—	6.1

国民经济主要指标

指 标	计 算 单 位	1-4 月	上 年 同 期	同 比 ±%
七、市场				
社会消费品零售总额	万 元	174402	—	3.0
其中：批发业	万 元	—	—	—
零售业	万 元	—	—	—
住宿和餐饮业	万 元	—	—	—
八、外经外贸				
合同利用外资	万元	—	—	—
实际利用外资	万元	797	—	-73.4
外贸出口总值	亿元	—	—	—
外贸进口总值	亿元	—	—	—
九、用电				
全县用电量	万 度	58615	—	-3.9
工业用电量	万 度	28905	—	-14.4
十、旅游				
接待人数	万人次	—	—	—
旅游收入	万 元	—	—	—

全市各县区主要经济指标比较

县区指标		源城	东源	和平	龙川	紫金	连平
地区生产总值 (万元)	绝对数	807318	436664	322449	467668	363538	234471
	增幅%	6.3	-0.5	-2.0	5.1	3.3	4.6
财政收入 (万元)	绝对数	45134	60203	19956	40016	28957	25704
	增幅%	21.5	-23.9	-3.7	3.3	25.4	9.7
税收 (万元)	绝对数	129111	45674	13818	36498	27436	35799
	增幅%	5.1	16.3	-10.0	7.4	-12.7	25.3
实际利用外资 (万元)	绝对数	35781	797	7	80	91	708
	增幅%	6405.6	-73.4		3.9	-54.0	-74.4
工业用电量 (万度)	绝对数	15455	28905	7763	20352	87515	27089
	增幅%	75.0	-14.4	-15.5	-3.7	8.1	-1.0