

1~8 月经济运行简析

8 月份，全县经济保持总体平稳、稳中有进的良好态势，主要经济指标稳定增长。1-8 月份，工业、地方公共财政预算收入、税收收入、固定资产投资等主要经济指标呈现稳定增长态势。

一、工业生产稳定增长

8 月末，全县在库规模以上工业企业 103 个。1-8 月全县实现规模以上工业总产值 1335003 万元，同比增长 27.3%，比 2019 年同期增长 31.4%，两年平均增长 14.6%；规模以上工业增加值 330550 万元，同比增长 39.2%，比 2019 年同期增长 43.8%，两年平均增长 19.9%。

二、固定资产投资平稳增长，房地产市场稳中向好

8月末，全县固定资产投资在库项目 232 个（含房地产）。1-8 月全县固定资产投资总额同比增长 31.1%，比 2019 年同期增长 44.5%，两年平均增长 20.2%。其中工业投资同比增长 57.3%；房地产投资同比增长 22.2%。

1-8 月，全县商品房销售额同比增长 61.4%，商品房销售面积同比增长 86.1%。

三、市场消费持续恢复，旅游指标稳定增长

1-8 月，全县社会消费品零售总额 290356 万元，同比增长 14.3%。8 月末，限额以上批发和零售业单位 14 个，1-8 月销售额 164122 万元，同比增长 4.5%；限额以上住宿和餐饮业单位 20 个，1-8 月营业额 5655 万元，同比增长 56.0%。

1-8 月，全县旅游接待人数 89.30 万人次，同比增长 27.5%；实现旅游收入 54709 万元，同比增长 27.0%。

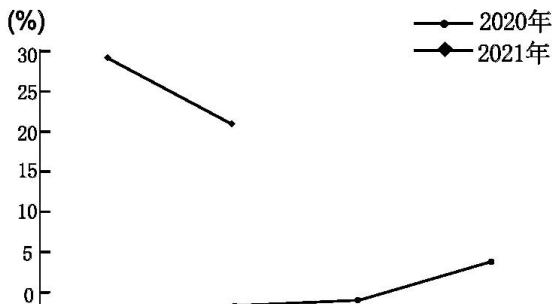
四、财税收入总体平稳

1-8月，全县一般公共预算收入83785万元，同比增长22.2%，比2019年同期增长23.7%，两年平均增长11.2%。其中税收收入63217万元，同比增长26.5%；非税收收入20568万元，同比增长10.8%。1-8月全县一般公共预算支出352024万元，同比增长5.6%。1-8月，全县总税收158400万元，同比增长20.8%，比2019年同期增长22.5%，两年平均增长10.7%。

五、金融市场稳健运行

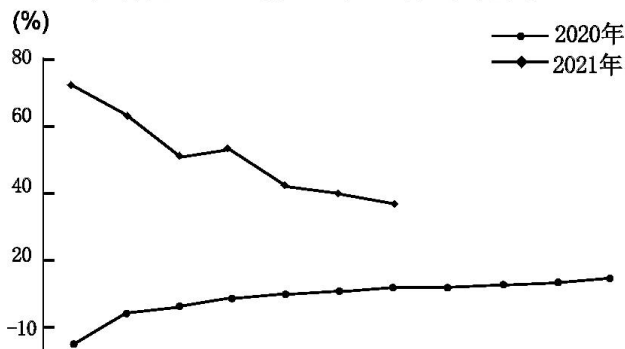
8月末，全县金融机构各项存款余额180.07亿元，同比增长6.2%，比2019年同期增长13.0%，两年平均增长6.3%；金融机构各项贷款余额168.90亿元，同比增长18.9%，比2019年同期增长37.0%，两年平均增长17.0%。

地区生产总值（GDP）累计增长走势图



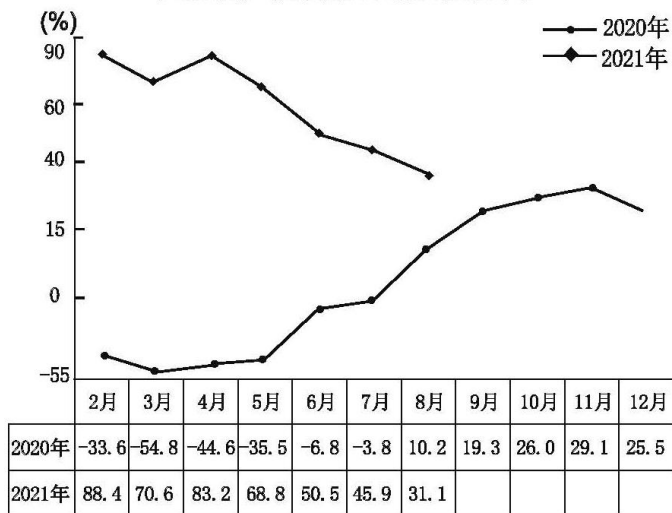
	一季度	上半年	前三季度	全年
2020年	-7.4	-3.8	-2.4	4.5
2021年	29.2	21.0		

规模以上工业增加值累计增长走势图

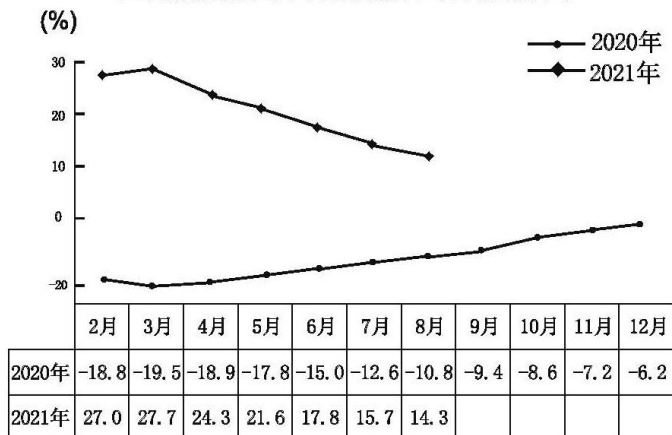


	2月	3月	4月	5月	6月	7月	8月	9月	10月	11月	12月
2020年	-14.0	-7.7	-3.4	1.0	2.0	2.9	3.3	3.3	5.3	7.0	8.2
2021年	73.2	62.0	53.9	54.4	43.7	40.9	39.2				


固定资产投资累计增长走势图



社会消费品零售总额累计增长走势图

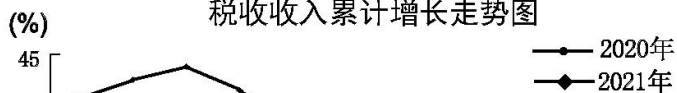


外贸出口累计增长走势图



	2月	3月	4月	5月	6月	7月	8月	9月	10月	11月	12月
2020年	1.9	-3.0	3.4	4.7	2.7	-1.1	0.3	—	—	—	—
2021年											

税收收入累计增长走势图



	2月	3月	4月	5月	6月	7月	8月	9月	10月	11月	12月
2020年	-25.3	-26.3	-31.4	-24.7	-2.5	0.8	1.4	2.4	2.2	2.7	13.6
2021年	34.5	42.9	45.1	39.1	25.7	22.3	20.8				

国民经济主要指标

指 标	计 算 单 位	上半年	同 比 ± %
一、地区生产总值			
生产总值	万 元	686170	21.0
第一产业	万 元	116207	22.8
第二产业	万 元	227587	33.7
建筑业	万 元	38313	32.0
第三产业	万 元	342375	13.3
二、农业			
农业总产值	万 元	190297	28.8
三、工业			
全社会工业总产值	万元	—	—
全社会工业增加值	万元	251806	42.6
规模以下工业产值	万元	—	—

注：本表绝对数按现行价计算，增长速度按可比价计算。

国民经济主要指标

指 标	计 算 单 位	本 月 止 累 计	同 比 ± %
规模以上工业产值	万 元	1335003	27.3
规模以上工业增加值	万 元	330550	39.2
规模以上工业主要产品产量	计 算 单 位	本 月 止 累 计	上 年 同 期
1、企业用电量	万千瓦时	69637	58702
2、铁矿石原矿量	吨	63722	86874
3、发电量	万千瓦时	23433	28059
4、方便面	吨	12732	15731
5、人造板	立方米	—	—
6、纸制品	吨	28249	25764
7、塑料制品	吨	7459	6468
8、水泥	万 吨	180.71	145.47
9、商品混凝土	立方米	988643	685872
10、瓷质砖	万平方米	—	—
11、陶质砖	万平方米	1153.32	783.07
12、平板玻璃	重量箱	6629402	6604286
13、钢材	吨	254076	193243

国民经济主要指标

指 标	计 算 单 位	本 月 止 累 计	上 年 同 期	同 比 ± %
四、固定资产投资				
总计	万 元	—	—	31.1
其中：房地产	万 元	—	—	22.2
工业投资	万 元	—	—	57.3
五、财税				
地方一般公共预算收入	万 元	83785	—	22.2
地方一般公共预算支出	万 元	352024	—	5.6
税收收入	万 元	158400	—	20.8
指 标	计 算 单 位	8 月 末	上 年 同 期	同 比 ± %
六、银行信贷				
金融系统存款余额	万 元	1800702	—	6.2
其中：住户存款	万 元	—	—	—
金额系统贷款	万 元	1689031	—	18.9

国民经济主要指标

指 标	计 算 单 位	本 月 止 累 计	上 年 同 期	同 比 ±%
七、市场				
社会消费品零售总额	万 元	290356	—	14.3
其中：批发业	万 元	—	—	—
零售业	万 元	—	—	—
住宿和餐饮业	万 元	—	—	—
八、外经外贸				
合同利用外资	万元	—	—	—
实际利用外资	万元	8181	—	13.1
外贸出口总值	亿元	—	—	—
外贸进口总值	亿元	—	—	—
九、用电				
全县用电量	万 度	131073	—	23.6
工业用电量	万 度	89056	—	26.8
十、旅游				
接待人数	万人次	89.30	—	27.5
旅游收入	万 元	54709	—	27.0

全市各县区主要经济指标比较

县区指标		源城	东源	和平	龙川	紫金	连平
地区生产总值 (万元)	绝对数	1374567	686170	587451	740025	564454	393913
	增幅%	13.2	21.0	4.8	9.1	13.2	11.0
财政收入 (万元)	绝对数	67830	83785	45742	48742	57850	34541
	增幅%	39.5	22.2	10.7	7.7	16.7	2.9
税 收 (万元)	绝对数	362029	158400	51122	71941	87164	60450
	增幅%	14.8	20.8	4.3	-11.2	12.6	16.2
实际利用 外资 (万元)	绝对数	645	8181	491	1056	7011	1246
	增幅%	-81.9	13.1	-67.7	-74.7	11.7	-30.7
工业用 电量 (万度)	绝对数	35,367	89,056	30,441	56,435	57,477	57,239
	增幅%	23.4	26.8	14.5	29.4	42.9	88.9