

# 1~11 月经济运行简析

11 月份，全县经济保持总体平稳、稳中有进的良好态势，主要经济指标稳定增长。1-11 月份，工业、地方公共财政预算收入、税收收入、固定资产投资等主要经济指标呈现稳定增长态势。

## 一、工业经济稳中向好

11 月末，全县在库规模以上工业企业 103 个，其中本年新上规工业企业 10 个。1-11 月全县实现规模以上工业总产值 1944669 万元，同比增长 7.5%，比 2019 年同期增长 16.3%，两年平均增长 7.8%。规模以上工业增加值 491440 万元，同比增长 22.0%，比 2019 年同期增长 30.5%，两年平均增长 14.3%。

## 二、固定资产投资平稳增长，房地产市场运行平稳

11 月末，全县固定资产投资在库项目 259 个，其中本年新入库项目 118 个（房地产项目 14 个）。1-11 月全县固定资产投资总额同比增长 8.6%。其中工业投

资同比增长 15.4%，房地产投资同比下降 0.5%。

1-11 月，全县商品房销售额同比增长 21.1%，商品房销售面积同比增长 27.4%。

### **三、消费市场保持回温，旅游指标稳步增长**

1-11 月，全县社会消费品零售总额 401562 万元，同比增长 9.4%，比 2019 年同期增长 1.5%，两年平均增长 0.8%。11 月末，限额以上批发和零售业单位 14 个，1-11 月销售额同比下降 11.7%；限额以上住宿和餐饮业单位 20 个，1-11 月营业额同比增长 38.1%。

1-11 月，全县旅游接待人数 117.66 万人次，同比增长 12.2%；实现旅游收入 77301 万元，同比增长 19.5%。

### **四、财税收入稳中有进**

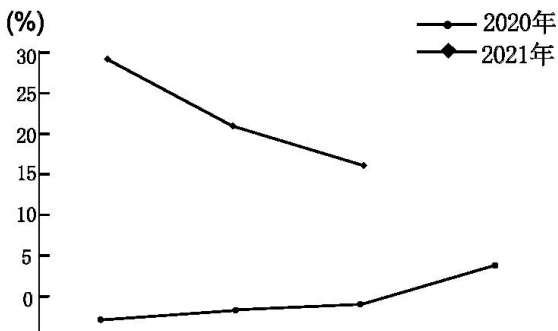
1-11 月，全县一般财政预算收入 113903 万元，同比增长 17.2%，比 2019 年同期增长 25.3%，两年平均增长 11.9%。其中本级税收收入 84724 万元，同比增长 20.7%；非税收收入 29179 万元，同比增长 8.0%。1-11 月，全县一般公共预算支出 466947 万元，同比增长 4.7%。

1-11月,全县总税收207295万元,同比增长16.1%,比2019年同期增长19.2%,两年平均增长9.2%。

## **五、金融信贷持续稳定**


11月末,全县金融系统存款余额1832791万元,同比增长6.5%;金融系统贷款余额1773735万元,同比增长19.7%。

地区生产总值（GDP）累计增长走势图



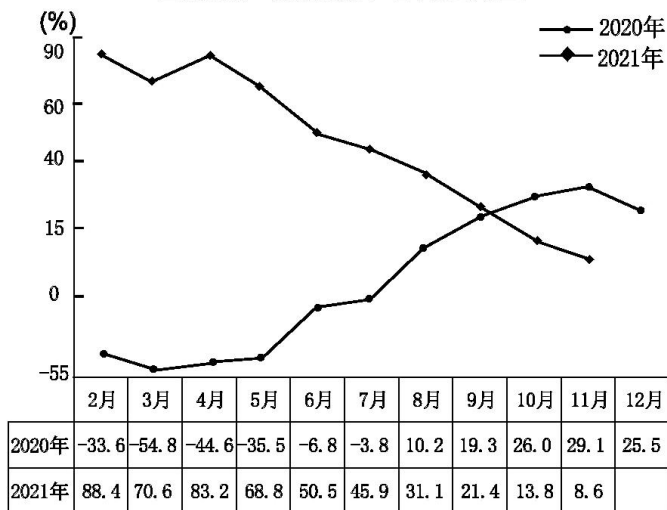
|       | 一季度  | 上半年  | 前三季度 | 全年  |
|-------|------|------|------|-----|
| 2020年 | -7.4 | -3.8 | -2.4 | 4.5 |
| 2021年 | 29.2 | 21.0 | 16.5 |     |

规模以上工业增加值累计增长走势图

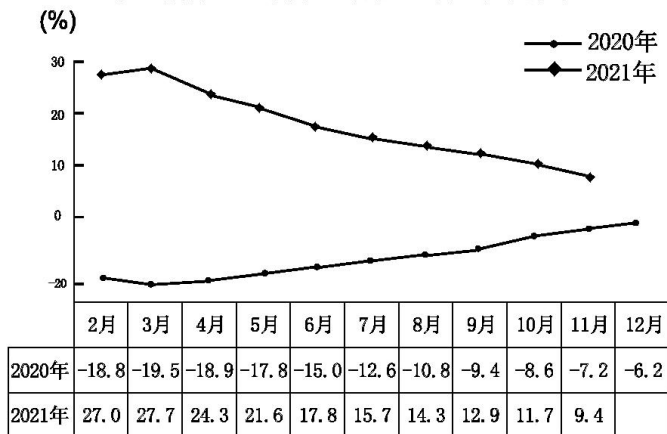


|       | 2月    | 3月   | 4月   | 5月   | 6月   | 7月   | 8月   | 9月   | 10月  | 11月  | 12月 |
|-------|-------|------|------|------|------|------|------|------|------|------|-----|
| 2020年 | -14.0 | -7.7 | -3.4 | 1.0  | 2.0  | 2.9  | 3.3  | 3.3  | 5.3  | 7.0  | 8.2 |
| 2021年 | 73.2  | 62.0 | 53.9 | 54.4 | 43.7 | 40.9 | 39.2 | 24.8 | 25.8 | 22.0 |     |

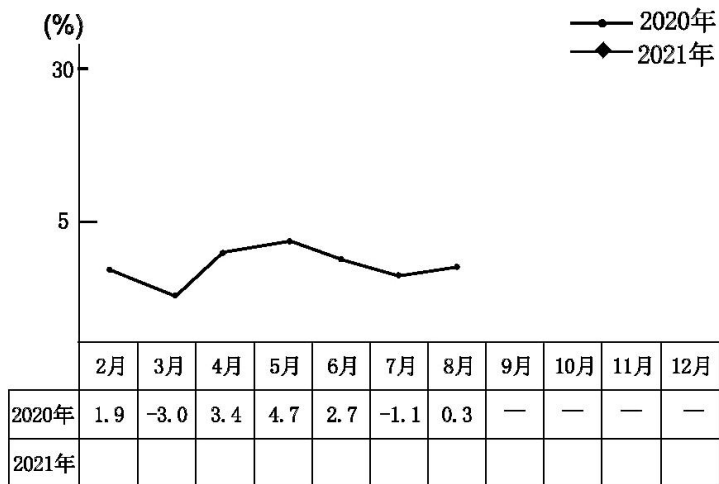
### 固定资产投资累计增长走势图



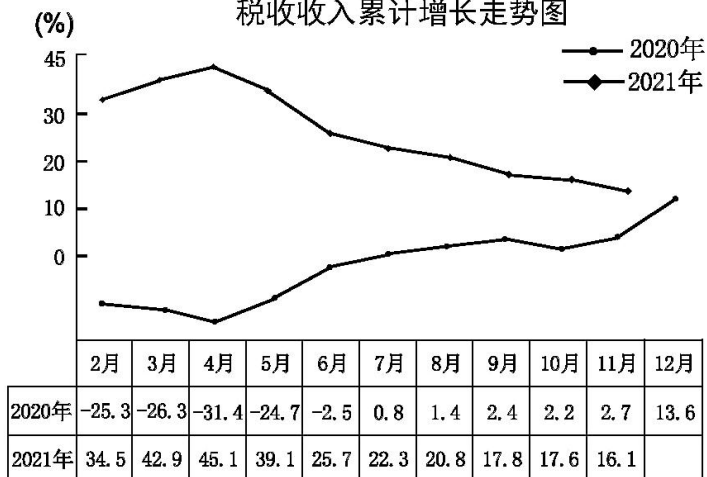
### 社会消费品零售总额累计增长走势图



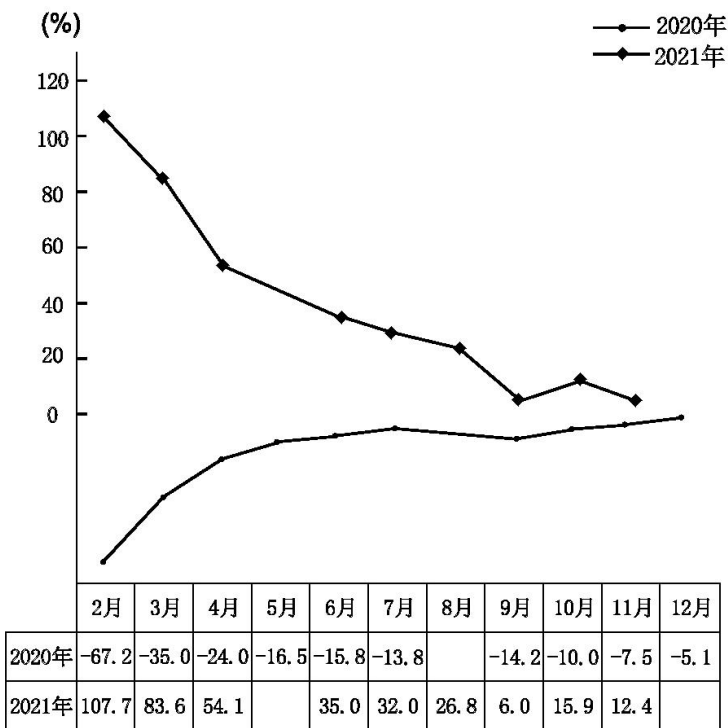
### 外贸出口累计增长走势图



### 税收收入累计增长走势图



### 工业用电量累计增长走势图



## 国民经济主要指标

| 指 标             | 计 算<br>单 位 | 三 季 度          | 同 比<br>± %  |
|-----------------|------------|----------------|-------------|
| <b>一、地区生产总值</b> |            |                |             |
| 生产总值            | 万 元        | <b>1086038</b> | <b>16.5</b> |
| 第一产业            | 万 元        | <b>188597</b>  | <b>19.6</b> |
| 第二产业            | 万 元        | <b>357511</b>  | <b>19.6</b> |
| 建筑业             | 万 元        | <b>50331</b>   | <b>17.0</b> |
| 第三产业            | 万 元        | <b>539929</b>  | <b>13.7</b> |
| <b>二、农业</b>     |            |                |             |
| 农业总产值           | 万 元        | <b>293823</b>  | <b>23.9</b> |
| <b>三、工业</b>     |            |                |             |
| 全社会工业总产值        | 万元         | —              | —           |
| 全社会工业增加值        | 万元         | <b>395404</b>  | <b>24.4</b> |
| 规模以下工业产值        | 万元         | —              | —           |

注：本表绝对数按现行价计算，增长速度按可比价计算。



## 国民经济主要指标

| 指 标          | 计 算<br>单 位 | 本 月 止<br>累 计 | 同 比<br>± % |
|--------------|------------|--------------|------------|
| 规模以上工业产值     | 万 元        | 1944669      | 7.5        |
| 规模以上工业增加值    | 万 元        | 491440       | 22.0       |
| 规模以上工业主要产品产量 | 计 算<br>单 位 | 本 月 止<br>累 计 | 上 年<br>同 期 |
| 1、企业用电量      | 万千瓦时       | 104649       | 88959      |
| 2、铁矿石原矿量     | 吨          | 106495       | 183847     |
| 3、发电量        | 万千瓦时       | 29891        | 43426      |
| 4、方便面        | 吨          | 19024        | 22337      |
| 5、人造板        | 立方米        | —            | —          |
| 6、纸制品        | 吨          | 37702        | 34575      |
| 7、塑料制品       | 吨          | 10155        | 9762       |
| 8、水泥         | 万 吨        | 251.13       | 225.84     |
| 9、商品混凝土      | 立方米        | 1386338      | 1136153    |
| 10、瓷质砖       | 万平方米       | —            | —          |
| 11、陶质砖       | 万平方米       | 1592.9       | 1214.6     |
| 12、平板玻璃      | 重量箱        | 8728646      | 9013801    |
| 13、钢材        | 吨          | 393272       | 343867     |

## 国民经济主要指标

| 指 标             | 计 算<br>单 位 | 本 月 止<br>累 计 | 上 年<br>同 期 | 同 比<br>± % |
|-----------------|------------|--------------|------------|------------|
| <b>四、固定资产投资</b> |            |              |            |            |
| 总计              | 万 元        | —            | —          | 8.6        |
| 其中：房地产          | 万 元        | —            | —          | -0.5       |
| 工业投资            | 万 元        | —            | —          | 15.4       |
| <b>五、财税</b>     |            |              |            |            |
| 地方一般公共预算收入      | 万 元        | 113903       | —          | 17.2       |
| 地方一般公共预算支出      | 万 元        | 466947       | —          | 4.3        |
| 税收收入            | 万 元        | 207295       | —          | 16.1       |
| 指 标             | 计 算<br>单 位 | 11 月 末       | 上 年<br>同 期 | 同 比<br>± % |
| <b>六、银行信贷</b>   |            |              |            |            |
| 金融系统存款余额        | 万 元        | 1832791      | —          | 6.5        |
| 其中：住户存款         | 万 元        | —            | —          | —          |
| 金额系统贷款          | 万 元        | 1773735      | —          | 19.7       |

# 国民经济主要指标

| 指 标           | 计 算<br>单 位 | 本月止<br>累 计    | 上 年<br>同 期 | 同比<br>±%     |
|---------------|------------|---------------|------------|--------------|
| <b>七、市场</b>   |            |               |            |              |
| 社会消费品零售总额     | 万 元        | <b>401562</b> | —          | <b>9.4</b>   |
| 其中：批发业        | 万 元        | —             | —          | —            |
| 零售业           | 万 元        | —             | —          | —            |
| 住宿和餐饮业        | 万 元        | —             | —          | —            |
| <b>八、外经外贸</b> |            |               |            |              |
| 合同利用外资        | 万元         | —             | —          | —            |
| 实际利用外资        | 万元         | <b>8764</b>   | —          | <b>-11.6</b> |
| 外贸出口总值        | 亿元         | —             | —          | —            |
| 外贸进口总值        | 亿元         | —             | —          | —            |
| <b>九、用电</b>   |            |               |            |              |
| 全县用电量         | 万 度        | <b>179628</b> | —          | <b>15.2</b>  |
| 工业用电量         | 万 度        | <b>120754</b> | —          | <b>12.4</b>  |
| <b>十、旅游</b>   |            |               |            |              |
| 接待人数          | 万人次        | <b>117.66</b> | —          | <b>12.2</b>  |
| 旅游收入          | 万 元        | <b>77301</b>  | —          | <b>19.5</b>  |

## 全市各县区主要经济指标比较

| 县区指标               |     | 源城      | 东源      | 和平     | 龙川      | 紫金     | 连平     |
|--------------------|-----|---------|---------|--------|---------|--------|--------|
| 地区生产总值<br>(万元)     | 绝对数 | 2106711 | 1086038 | 852680 | 1134474 | 886122 | 621284 |
|                    | 增幅% | 9.5     | 16.5    | 4.1    | 5.7     | 9.7    | 8.8    |
| 财政收入<br>(万元)       | 绝对数 | 103655  | 113903  | 56096  | 60891   | 79912  | 41757  |
|                    | 增幅% | 24.0    | 17.2    | -6.3   | 0.8     | 11.2   | -7.9   |
| 税 收<br>(万元)        | 绝对数 | 449685  | 207295  | 62841  | 98553   | 118825 | 80374  |
|                    | 增幅% | -1.5    | 16.1    | -6.4   | -0.8    | 9.1    | 13.5   |
| 实际利用<br>外资<br>(万元) | 绝对数 | 837     | 8764    | 1392   | 1198    | 7366   | 1821   |
|                    | 增幅% | -82.8   | -11.6   | -8.5   | -77.6   | 5.3    | -4.6   |
| 工业用<br>电量<br>(万度)  | 绝对数 | 45967   | 120754  | 38838  | 75022   | 77514  | 77037  |
|                    | 增幅% | 11.3    | 12.4    | -6.9   | 15.2    | 23.6   | 60.7   |