

# 1~2 月经济运行简析

2 月份，全县经济呈现稳中向好、稳中有进的发展态势，主要经济指标稳定增长。1-2 月份，工业、金融存贷余额、固定资产投资等主要经济指标呈现稳定增长态势。

## 一、工业经济稳中有进

2 月末，全县在库规模以上工业企业 112 家，其中本年新上规工业企业 10 家。1-2 月全县实现规模以上工业增加值 73181 万元，同比增长 12.8%。

## 二、固定资产投资实现良好开局，房地产市场运行好于预期

2 月末，全县固定资产投资在库项目 135 个，其中本年新入库项目 2 个。1-2 月全县固定资产投资总额同比增长 27.4%。分产业看，第一、二产业增长较快。第一产业投资同比增长 229.2%，第二产业投资（工业）投资增长 131.6%，增速分别比全部投资高出 201.8 和

104.2 个百分点，第三产业投资增长 18.2%。

1-2 月，全县商品房销售额同比下降 34.5%，商品房销售面积同比下降 28.3%。

### **三、消费市场保持回温，旅游热度有所回落**

1-2 月，全县社会消费品零售总额 78857 万元，同比增长 4.1%。2 月末，限额以上批发和零售业单位 14 个，1-2 月销售额同比下降 43.4%；限额以上住宿和餐饮业单位 23 个，1-2 月营业额同比下降 4.5%。限额以上商贸企业 37 家中，有 20 家实现正增长，增长面达 54.1%。

1-2 月，全县旅游接待人数 22 万人次，同比下降 6.6%；实现旅游收入 12303 万元，同比下降 6.2%。

### **四、财税收入有所下降**

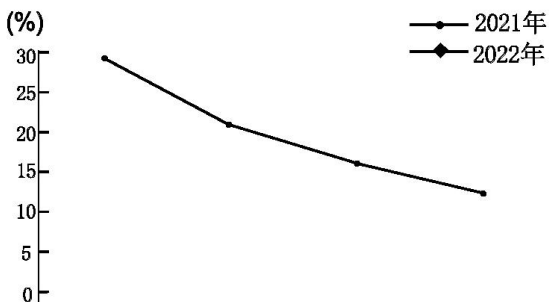
1-2 月，全县一般财政预算收入 22111 万元，同比下降 2.1%。其中本级税收收入 11227 万元，同比下降 15.6%；非税收收入 10884 万元，同比增长 17.3%。1-2 月，全县一般公共预算支出 85679 万元，同比增长 8.3%。

1-2 月，全县总税收 29318 万元，同比下降 26.8%。

## 五、金融信贷运行稳健


2月末，全县金融系统存款余额 1826587 万元，同比增长 7.4%；金融系统贷款余额 1908618 万元，同比增长 23.9%。

地区生产总值（GDP）累计增长走势图



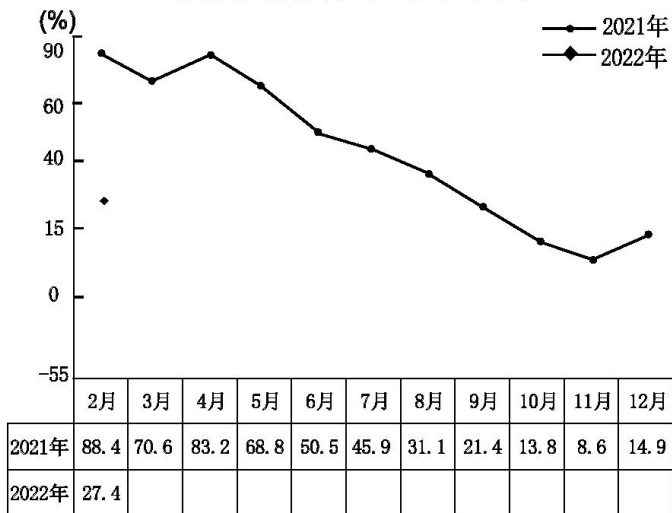
	一季度	上半年	前三季度	全年
2021年	29.2	21.0	16.5	12.6
2022年				

规模以上工业增加值累计增长走势图

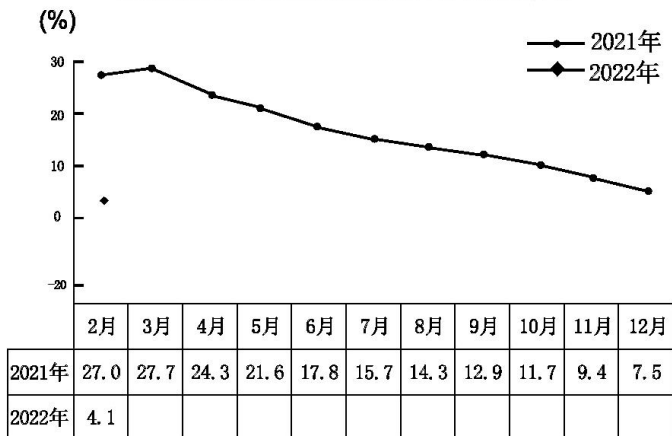


	2月	3月	4月	5月	6月	7月	8月	9月	10月	11月	12月
2021年	73.2	62.0	53.9	54.4	43.7	40.9	39.2	24.8	25.8	22.0	20.6
2022年	12.8										

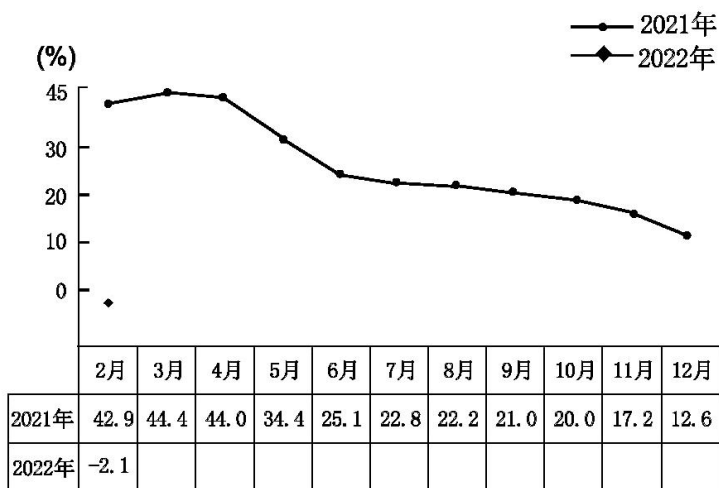
### 固定资产投资累计增长走势图



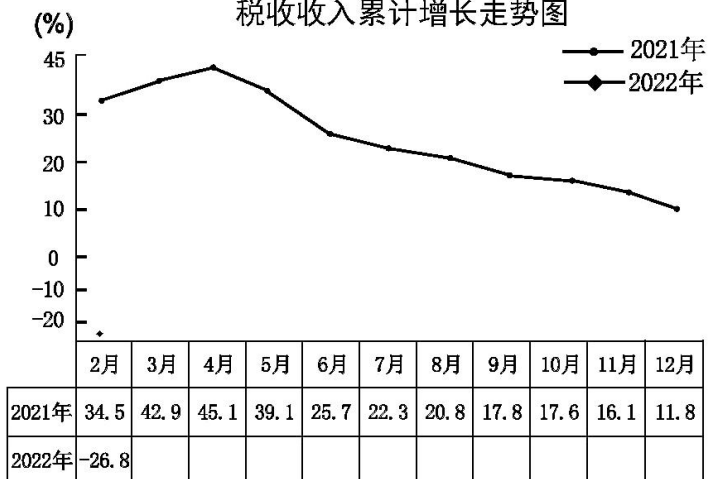
### 社会消费品零售总额累计增长走势图



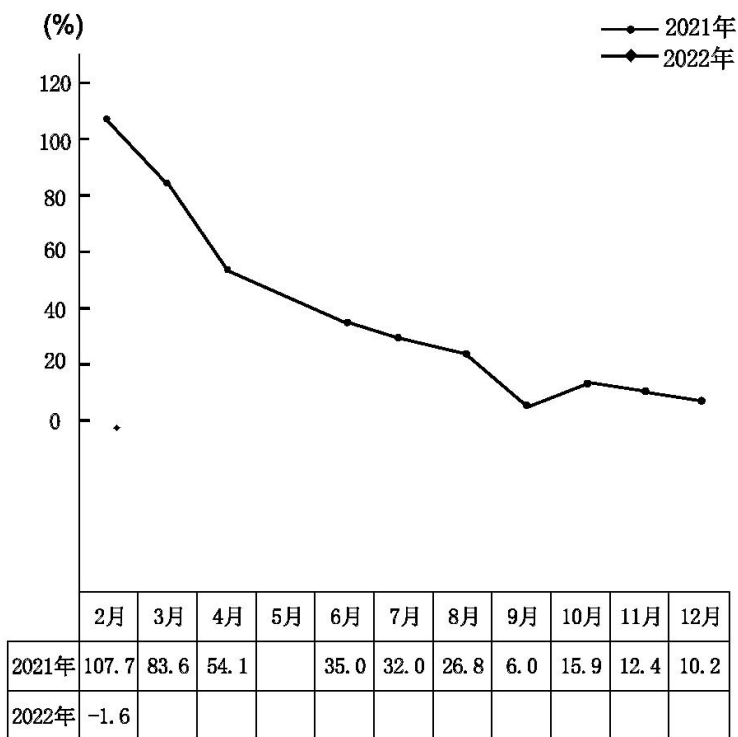
### 地方一般公共预算收入累计增长走势图



### 税收收入累计增长走势图



### 工业用电量累计增长走势图



# 国民经济主要指标

指 标	计 算 单 位	1-2 月	同 比 ± %
<b>一、地区生产总值</b>			
生产总值	万 元		
第一产业	万 元		
第二产业	万 元		
建筑业	万 元		
第三产业	万 元		
<b>二、农业</b>			
农业总产值	万 元		
<b>三、工业</b>			
全社会工业总产值	万元	—	—
全社会工业增加值	万元		
规模以下工业产值	万元	—	—

注：本表绝对数按现行价计算，增长速度按可比价计算。



## 国民经济主要指标

指 标	计 算 单 位	1-2 月	同 比 ± %
规模以上工业产值	万 元	-	-
规模以上工业增加值	万 元	73181	12.8
规模以上工业主要产品产量	计 算 单 位	1-2 月	上 年 同 期
1、企业用电量	万千瓦时	13206	11845
2、铁矿石原矿量	吨	6039	16991
3、发电量	万千瓦时	4136	4868
4、方便面	吨	3710	4356
5、人造板	立方米	—	—
6、纸制品	吨	560	601
7、塑料制品	吨	1435.3	1250.9
8、水泥	万 吨	11.96	8.82
9、商品混凝土	立方米	239338	194259
10、瓷质砖	万平方米	—	—
11、陶质砖	万平方米	42.25	106.89
12、平板玻璃	重量箱	1549733	1588067
13、钢材	吨	38921	18883

## 国民经济主要指标

指 标	计 算 单 位	1-2 月	上 年 同 期	同 比 ± %
<b>四、固定资产投资</b>				
总计	万 元	—	—	27.4
其中：房地产	万 元	—	—	11.4
工业投资	万 元	—	—	131.6
<b>五、财税</b>				
地方一般公共预算收入	万 元	22111	—	-2.1
地方一般公共预算支出	万 元	85679	—	8.3
税收收入	万 元	29318	—	-26.8
指 标	计 算 单 位	2 月末	上 年 同 期	同 比 ± %
<b>六、银行信贷</b>				
金融系统存款余额	万 元	1826587	—	7.4
其中：住户存款	万 元	—	—	—
金额系统贷款	万 元	1908618	—	23.9

# 国民经济主要指标

指 标	计 算 单 位	1-2 月	上 年 同 期	同 比 ±%
<b>七、市场</b>				
社会消费品零售总额	万 元	78857	—	4.1
其中：批发业	万 元	—	—	—
零售业	万 元	—	—	—
住宿和餐饮业	万 元	—	—	—
<b>八、外经外贸</b>				
合同利用外资	万元	—	—	—
实际利用外资	万元	749	—	-59.6
外贸出口总值	亿元	—	—	—
外贸进口总值	亿元	—	—	—
<b>九、用电</b>				
全县用电量	万 度	24266	—	11.1
工业用电量	万 度	13935	—	-1.6
<b>十、旅游</b>				
接待人数	万人次	22	—	-6.6
旅游收入	万 元	12303	—	-6.2

## 全市各县区主要经济指标比较

县区指标		源城	东源	和平	龙川	紫金	连平
地区生产总值 (万元)	绝对数						
	增幅%						
财政收入 (万元)	绝对数	15066	22111	4961	14170	12183	9731
	增幅%	-21.8	-2.1	-69.4	74.0	19.7	41.2
税 收 (万元)	绝对数	91812	29318	8359	17414	18061	12730
	增幅%	-25.3	-26.8	-38.5	1.9	-4.3	-7.0
实际利用 外资 (万元)	绝对数	32	749	50	65	3117	1020
	增幅%	-93.8	-59.6	-42.5	261.1	1.5	2.1
工业用 电量 (万度)	绝对数	4275	13935	2278	9529	12374	6208
	增幅%	21.7	-1.6	-48.2	-2.7	28.7	-14.1