

1~4 月经济运行简析

4 月份，全县经济呈现总体平稳、稳中向好的发展态势，主要经济指标稳定增长。1-4 月份，工业、金融存贷余额、固定资产投资等主要经济指标呈现稳定增长态势。

一、工业经济平稳增长

4 月末，全县在库规模以上工业企业 112 家，其中本年新上规工业企业 10 家。1-4 月全县实现规模以上工业增加值 186495 万元，同比增长 10.6%。

二、固定资产投资保持增长，商品房销售下降

4 月末，全县固定资产投资在库项目 162 个，其中本年新入库项目 29 个。1-4 月全县固定资产投资总额同比增长 9.0%。分产业看，第一、二产业增长较快。第一产业投资同比增长 209.3%，第二产业投资（工业）投资增长 87.0%，增速分别比全部投资高出 200.3 和

78.0 个百分点，第三产业投资下降 16.0%。

1-4 月，全县商品房销售额同比下降 35.6%，商品房销售面积同比下降 18.7%。

三、市场消费基本持平，旅游热度下降

1-4 月，全县社会消费品零售总额 146295 万元，同比增长 0.0%。4 月末，限额以上批发和零售业单位 15 个，本月新增限额以上单位 1 个，1-4 月销售额同比下降 49.0%；限额以上住宿和餐饮业单位 23 个，1-4 月营业额同比增长 10.4%。

1-4 月，全县旅游接待人数 33.95 万人次，同比下降 22.6%；实现旅游收入 18964 万元，同比下降 22.1%。

四、财政收支平稳增长

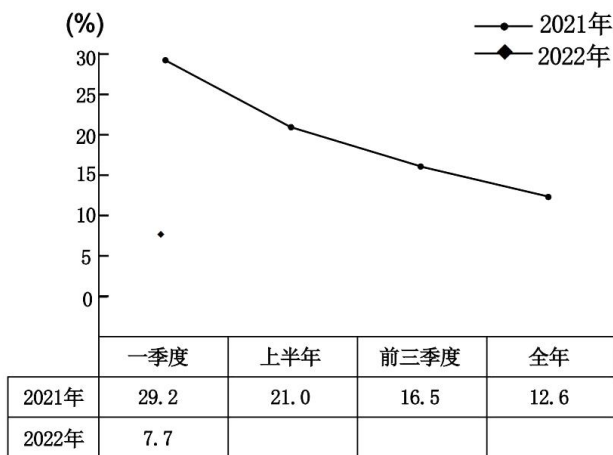
1-4 月，全县一般公共预算收入 41413 万元，同比增长 2.6%。其中本级税收收入 20542 万元，同比下降 17.0%；非税收收入 20871 万元，同比增长 33.8%。1-4 月，全县一般公共预算支出 201527 万元，同比增长 12.8%。

1-4 月，全县总税收 41798 万元，同比下降 39.2%。

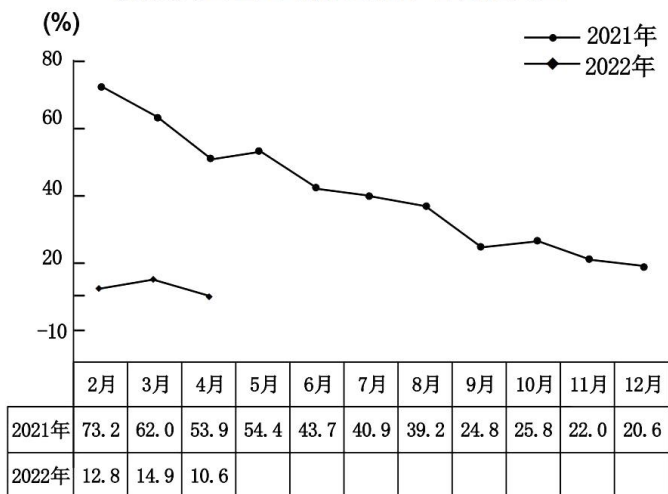
五、金融信贷稳定运行

4 月末，全县金融系统存款余额 1811765 万元，同比增长 8.6%；金融系统贷款余额 1971044 万元，同比增长 26.7%。

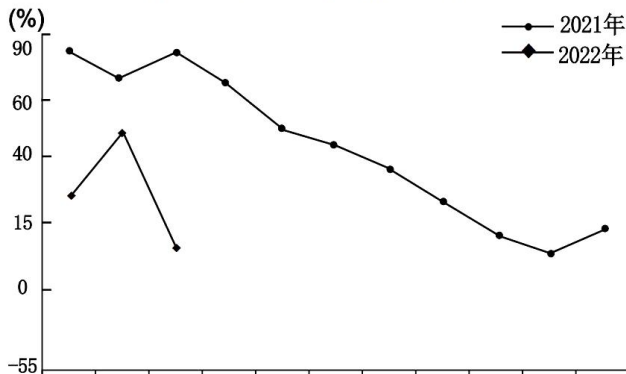
地区生产总值（GDP）累计增长走势图



规模以上工业增加值累计增长走势图




固定资产投资累计增长走势图



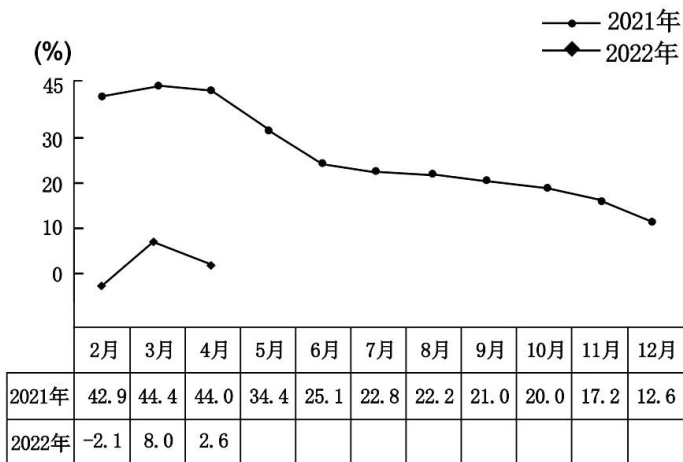
	2月	3月	4月	5月	6月	7月	8月	9月	10月	11月	12月
2021年	88.4	70.6	83.2	68.8	50.5	45.9	31.1	21.4	13.8	8.6	14.9
2022年	27.4	48.3	9.0								

社会消费品零售总额累计增长走势图

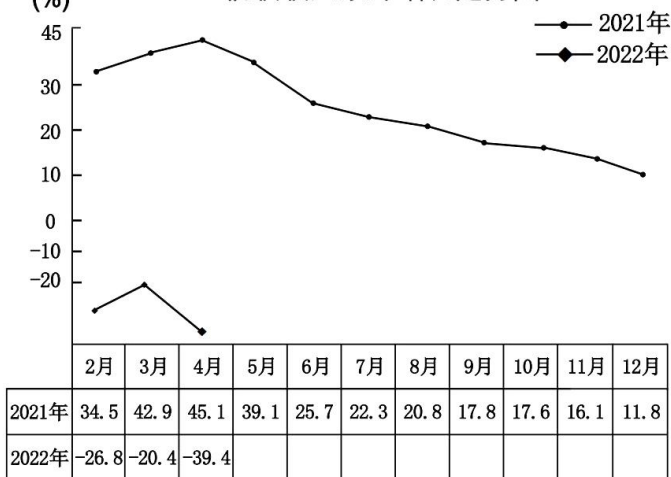


	2月	3月	4月	5月	6月	7月	8月	9月	10月	11月	12月
2021年	27.0	27.7	24.3	21.6	17.8	15.7	14.3	12.9	11.7	9.4	7.5
2022年	4.1	1.8	0.0								

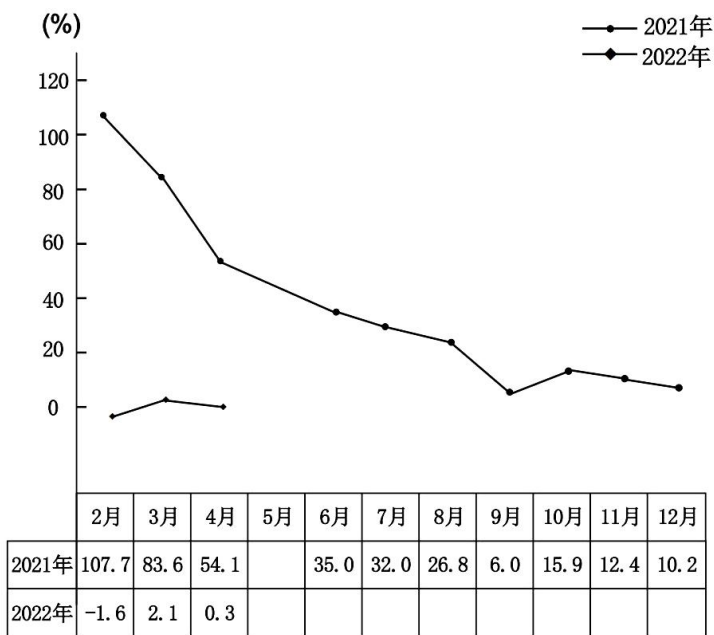
地方一般公共预算收入累计增长走势图



税收收入累计增长走势图



工业用电量累计增长走势图



国民经济主要指标

指 标	计 算 单 位	1-3 月	同 比 ± %
一、地区生产总值			
生产总值	万 元	372221	7.7
第一产业	万 元	53608	14.3
第二产业	万 元	132588	16.5
建筑业	万 元	25629	24.1
第三产业	万 元	186026	0.4
二、农业			
农业总产值	万 元	81237	15.7
三、工业			
全社会工业总产值	万元	—	—
全社会工业增加值	万元	159476	15.9
规模以下工业产值	万元	—	—

注：本表绝对数按现行价计算，增长速度按可比价计算。

国民经济主要指标

指 标	计 算 单 位	1-4 月	同 比 ± %
规模以上工业产值	万 元	-	-
规模以上工业增加值	万 元	186495	10.6
规模以上工业主要产品产量	计 算 单 位	1-4 月	上 年 同 期
1、企业用电量	万千瓦时	34425	31609
2、铁矿石原矿量	吨	20039	36990
3、发电量	万千瓦时	11865	10435
4、方便面	吨	7901	6907
5、人造板	立方米	-	-
6、纸制品	吨	1330	1500
7、塑料制品	吨	4001	3346
8、水泥	万 吨	68.45	82.93
9、商品混凝土	立方米	491763	500624
10、瓷质砖	万平方米	-	-
11、陶质砖	万平方米	418.75	360.83
12、平板玻璃	重量箱	2354317	3218183
13、钢材	吨	167915	97897

国民经济主要指标

指 标	计 算 单 位	1-4 月	上 年 同 期	同 比 ± %
四、固定资产投资				
总计	万 元	—	—	9.0
其中：房地产	万 元	—	—	10.8
工业投资	万 元	—	—	87.0
五、财税				
地方一般公共预算收入	万 元	41413	—	2.6
地方一般公共预算支出	万 元	201527	—	12.8
税收收入	万 元	41798	—	-39.2
指 标	计 算 单 位	4 月末	上 年 同 期	同 比 ± %
六、银行信贷				
金融系统存款余额	万 元	1811765	—	8.6
其中：住户存款	万 元	—	—	—
金额系统贷款	万 元	1971044	—	26.7

国民经济主要指标

指 标	计 算 单 位	1-4 月	上 年 同 期	同 比 ±%
七、市场				
社会消费品零售总额	万 元	146245	—	0.0
其中：批发业	万 元	—	—	—
零售业	万 元	—	—	—
住宿和餐饮业	万 元	—	—	—
八、外经外贸				
合同利用外资	万元	—	—	—
实际利用外资	万元	3741	—	27.6
外贸出口总值	亿元	—	—	—
外贸进口总值	亿元	—	—	—
九、用电				
全县用电量	万 度	58221	—	7.1
工业用电量	万 度	38661	—	0.3
十、旅游				
接待人数	万人次	33.95	—	-22.6
旅游收入	万 元	18964	—	-22.1

全市各县区主要经济指标比较

县区指标		源城	东源	和平	龙川	紫金	连平
地区生产总值 (万元)	绝对数	680220	372221	294289	379116	285768	180874
	增幅%	7.7	7.7	2.3	3.1	5.1	1.0
财政收入 (万元)	绝对数	38468	41413	13065	22785	27722	18346
	增幅%	9.5	2.6	-43.2	-3.7	2.7	6.6
税 收 (万元)	绝对数	131558	41798	13365	27299	22443	24653
	增幅%	-35.2	-39.2	-50.1	-31.0	-54.7	-7.2
实际利用 外资 (万元)	绝对数	271	3741	50	222	4745	1275
	增幅%	-47.2	27.6	-71.8	119.8	3.5	27.6
工业用 电量 (万度)	绝对数	13787	38661	11300	23378	41176	20655
	增幅%	-12.6	0.3	-24.0	-7.3	44.4	-9.3