

# 1~8 月经济运行简析

8 月份，全县经济平稳运行，主要经济指标平稳增长。1-8 月份，规上工业增加值、金融存贷款余额、实际利用外资等主要经济指标呈现稳定增长态势。

## 一、工业生产增长趋缓

8 月末，全县在库规模以上工业企业 115 家，本年新上规企业 13 家。1-8 月全县实现规模以上工业增加值 313144 万元，同比增长 4.0%，增速比 1-7 月回落 2.5 个百分点。

## 二、固定资产投资增速回落，商品房销售下降

8 月末，全县固定资产投资在库项目 205 个，其中本月新入库项目 1 个。1-8 月全县固定资产投资总额同比下降 21.8%。其中，工业投资同比增长 62.9%，高于全部投资 84.7 个百分点；房地产开发投资同比下降 50.3%。

1-8 月，全县商品房销售额同比下降 35.4%，商品房销售面积同比下降 16.6%。

### **三、消费品市场进一步修复，旅游指标降幅收窄**

1-8月，全县社会消费品零售总额 291451 万元，同比增长 0.4%，增速比 1-7 月提高 0.5 个百分点。8 月末，限额以上批发和零售业单位 15 个，1-8 月销售额同比下降 39.4%，降幅比 1-7 月收窄 6.2 个百分点；限额以上住宿和餐饮业单位 23 个，1-8 月营业额同比增长 23.5%，增速比 1-7 月提高 6.6 个百分点。

1-8 月，全县旅游接待人数 89.72 万人次，同比下降 1.7%，降幅比 1-7 月收窄 8.3 个百分点；实现旅游收入 50900 万元，同比增长 0.3%。

### **四、财税增收压力大**

1-8 月，全县一般公共预算收入 68730 万元，同比下降 6.3%。1-8 月，全县一般公共预算支出 364069 万元，同比增长 3.4%。

1-8 月，全县总税收 110329 万元，同比下降 31.5%。

### **五、金融信贷平稳运行**

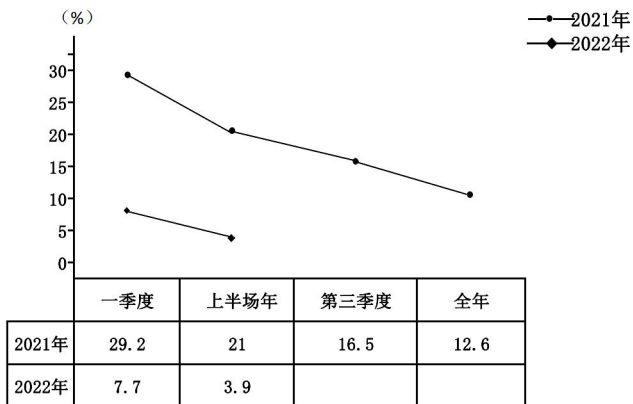
8 月末，全县金融系统存款余额 1827523 万元，同比增长 1.5%；金融系统贷款余额 2122305 万元，同比

增长 25.7%。

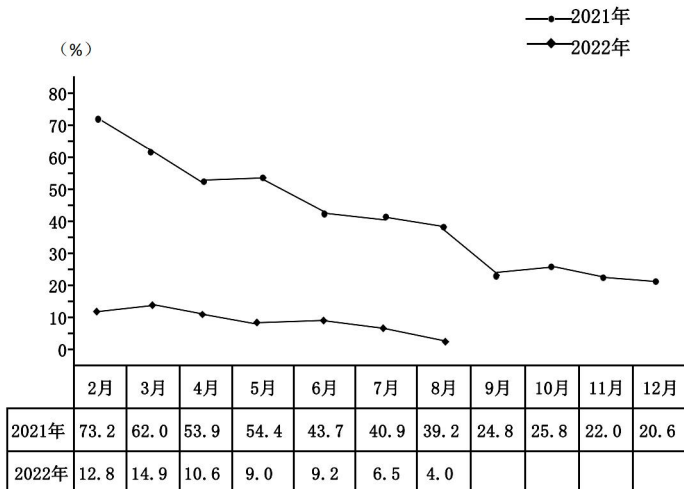
## 六、实际利用外资大幅增长

1-8 月，全县实际利用外资 15000 万元，同比增长 83.4%。

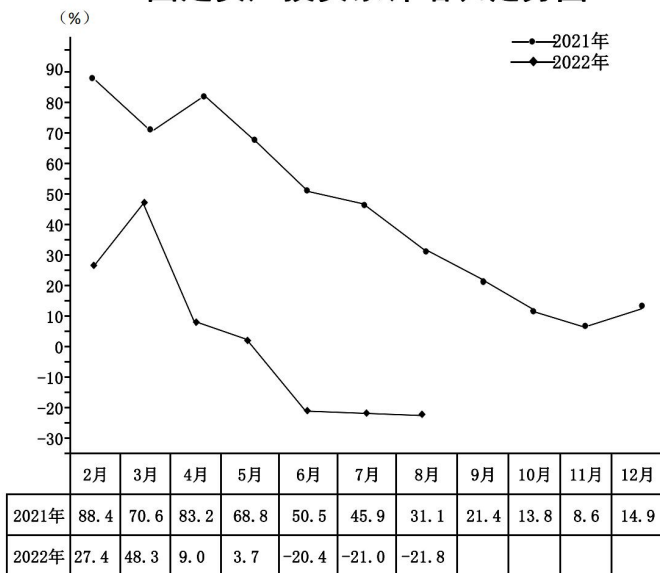
## 地区生产总值（GDP）累计增长走势图



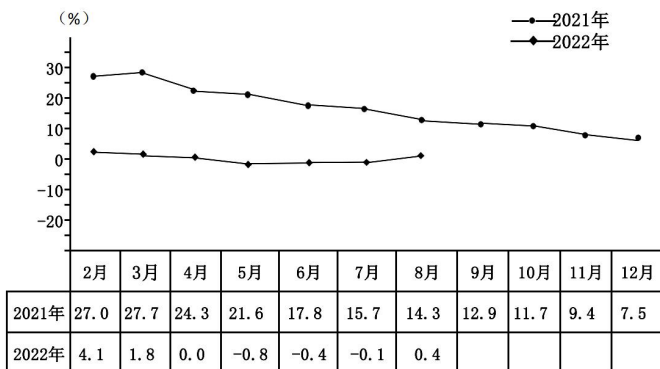
## 规模以上工业增加值累计增长走势图



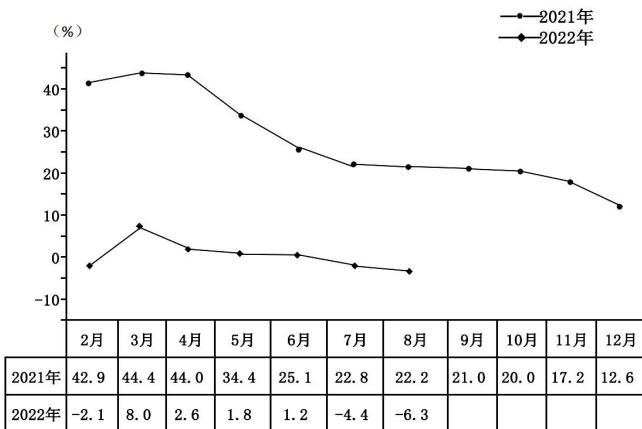
### 固定资产投资累计增长走势图



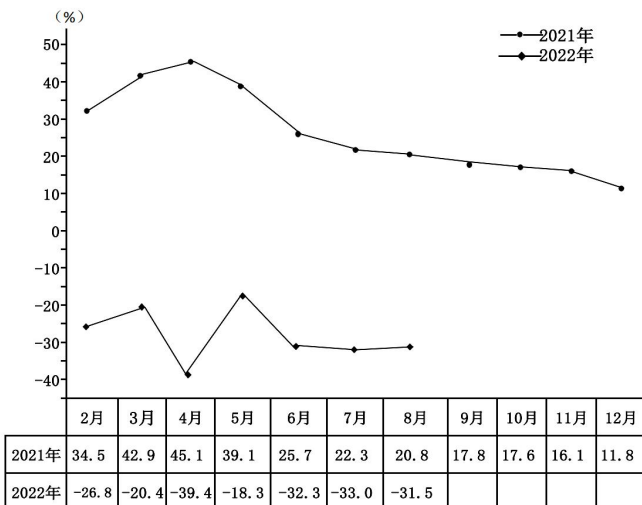
### 社会消费品零售总额累计增长走势图



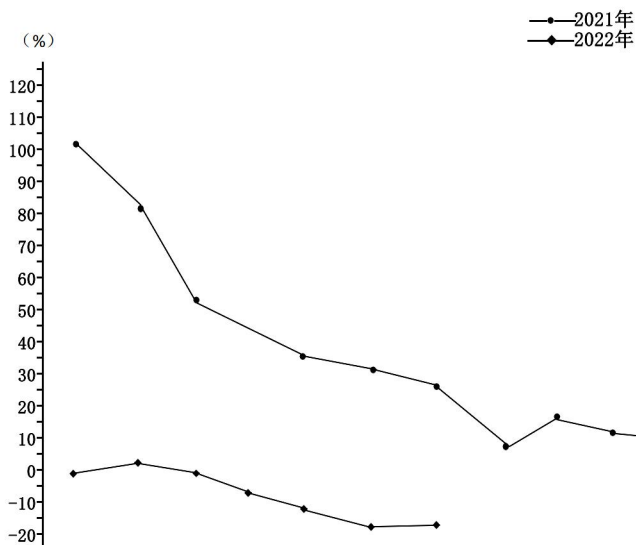
## 地方一般公共预算收入累计增长走势图



## 税收收入累计增长走势图



## 工业用电量累计增长走势图



	2月	3月	4月	5月	6月	7月	8月	9月	10月	11月	12月
2021年	107.7	83.6	54.1		35.0	32.0	26.8	6.0	15.9	12.4	10.2
2022年	-1.6	2.1	0.3	-5.3	-12.9	-17.4	-17.3				

# 国民经济主要指标

指 标	计 算 单 位	1-6 月	同 比 ± %
<b>一、地区生产总值</b>			
生产总值	万 元	718810	3.9
第一产业	万 元	120552	10.9
第二产业	万 元	263038	6.9
建筑业	万 元	48836	0.5
第三产业	万 元	335220	-0.3
<b>二、农业</b>			
农业总产值	万 元	188047	11.3
<b>三、工业</b>			
全社会工业总产值	万元	—	—
全社会工业增加值	万元	303371	9.2
规模以下工业产值	万元	—	—

注：本表绝对数按现行价计算，增长速度按可比价计算。



## 国民经济主要指标

指 标	计 算 单 位	1-8 月	同 比 ± %
规模以上工业产值	万 元	—	—
规模以上工业增加值	万 元	313144	4.0
规模以上工业主要产品产量	计 算 单 位	1-8 月	上 年 同 期
1、企业用电量	万千瓦时	66796	70784
2、铁矿石原矿量	吨	33241	63722
3、发电量	万千瓦时	30205	23434
4、方便面	吨	13542	12732
5、人造板	立方米	—	—
6、纸制品	吨	25452	28249
7、塑料制品	吨	7693.9	7459.9
8、水泥	万 吨	130.74	189.17
9、商品混凝土	立方米	944897	1051367
10、瓷质砖	万平方米	—	—
11、陶质砖	万平方米	1238.51	1153.24
12、平板玻璃	重量箱	3789613	6629402
13、钢材	吨	313851	254076

# 国民经济主要指标

指 标	计 算 单 位	1-8 月	上 年 同 期	同 比 ±%
<b>四、固定资产投资</b>				
总计	万 元	—	—	-21.8
其中：房地产	万 元	—	—	-50.3
工业投资	万 元	—	—	62.9
<b>五、财税</b>				
地方一般公共预算收入	万 元	68730	—	-6.3
地方一般公共预算支出	万 元	364069	—	3.4
税收收入	万 元	110329	—	-31.5
指 标	计 算 单 位	8 月末	上 年 同 期	同 比 ±%
<b>六、银行信贷</b>				
金融系统存款余额	万 元	1827523	—	1.5
其中：住户存款	万 元	—	—	—
金额系统贷款	万 元	2122305	—	25.7

注：一般公共预算收入增速为剔除留抵退税影响的可比口径增速。  
 税收收入总量和增速为扣除留抵退税因素还原后数据。

# 国民经济主要指标

指 标	计 算 单 位	1-8 月	上 年 同 期	同 比 ±%
<b>七、市场</b>				
社会消费品零售总额	万 元	<b>291451</b>	—	<b>0.4</b>
其中：批发业	万 元	—	—	—
零售业	万 元	—	—	—
住宿和餐饮业	万 元	—	—	—
<b>八、外经外贸</b>				
合同利用外资	万元	—	—	—
实际利用外资	万元	<b>15000</b>	—	<b>83.4</b>
外贸出口总值	亿元	—	—	—
外贸进口总值	亿元	—	—	—
<b>九、用电</b>				
全县用电量	万 度	<b>121263</b>	—	<b>-7.5</b>
工业用电量	万 度	<b>73673</b>	—	<b>-17.3</b>
<b>十、旅游</b>				
接待人数	万人次	<b>89.72</b>	—	<b>-1.7</b>
旅游收入	万 元	<b>50900</b>	—	<b>0.3</b>

## 全市各县区主要经济指标比较

县区指标		源城	东源	和平	龙川	紫金	连平
地区生产总值 (万元)	绝对数	1379568	718810	566370	712574	601484	423330
	增幅%	0.3	3.9	-0.5	-0.8	1.7	2.7
财政收入 (万元)	绝对数	73345	68730	22991	39854	52567	32969
	增幅%	24.1	-6.3	-46.5	-13.9	1.6	2.2
税 收 (万元)	绝对数	263099	110329	32008	73096	79329	53037
	增幅%	-28.1	-31.5	-39.2	-3.4	-14.8	-12.3
实际利用 外资 (万元)	绝对数	1000	15000	50	611	7030	1530
	增幅%	55.0	83.4	-89.8	-42.1	0.3	22.8
工业用 电量 (万度)	绝对数	32820	73673	18319	48749	88987	47676
	增幅%	9.9	-17.3	-39.8	-13.6	54.8	-16.7