

# 1~5 月经济运行简析

5 月份，全县经济延续恢复向好的发展态势，经济运行总体平稳向好，主要经济指标平稳增长。1-5 月份，固定资产投资、金融存贷余额、社会消费品零售总额等主要经济指标呈现稳定增长态势。

## 一、工业生产降幅有所收窄

5 月末，全县在库规模以上工业企业 119 家。1-5 月全县实现规模以上工业增加值 179986 万元，同比下降 7.8%，环比 1-4 月提高 1.7 个百分点。

## 二、固定资产投资力度加大，房地产投资较快增长

5 月末，全县固定资产投资在库项目 175 个。1-5 月全县固定资产投资总额同比增长 10.5%。其中，工业投资同比增长 12.9%，高于全部投资 2.4 个百分点；房地产投资同比增长 18.3%，高于全部投资 7.8 个百分点。

1-5 月，全县商品房销售面积同比下降 17.7%。

## 三、消费市场回升明显

1-5月，全县社会消费品零售总额190635万元，同比增长8.5%，环比1-4月增速提高0.6个百分点。5月当月社会消费品零售总额同比增长11.4%。5月末，限额以上批发和零售业单位20个，1-5月销售额同比增长10.8%；限额以上住宿和餐饮业单位20个，1-5月营业额同比增长22.9%，环比1-4月提高1.5个百分点。限额以上商贸企业40家中，有31家实现正增长，增长面达77.50%。

#### **四、财政收入稳步增长**

1-5月，全县一般财政预算收入56714万元，同比增长20.9%。1-5月，全县一般公共预算支出230231万元，同比下降2.4%。

1-5月，全县总税收69607万元，同比增长96.0%。

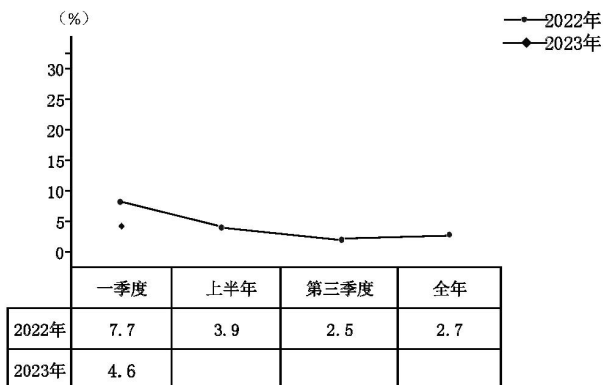
#### **五、金融信贷运行稳健**

5月末，全县金融系统存款余额1954673万元，同比增长4.7%，环比4月末增速回落3.7个百分点；金融系统贷款余额2352096万元，同比增长18.3%，环比4月末增速提高0.2个百分点。

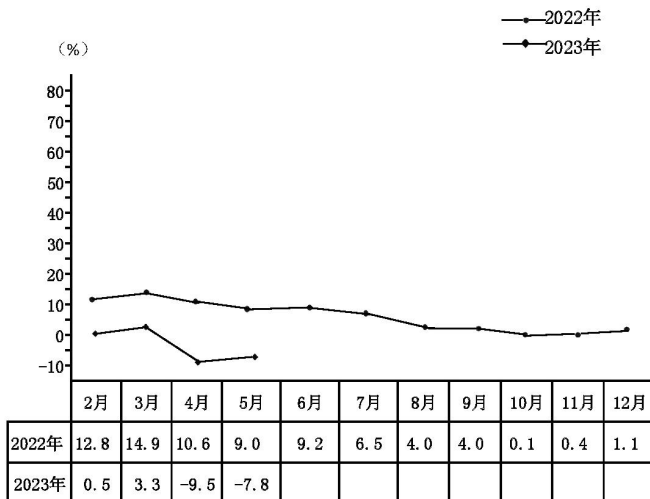
## 六、实际利用外资大幅增长

1-5月，全县实际利用外资5800万元，同比增长15.1%。

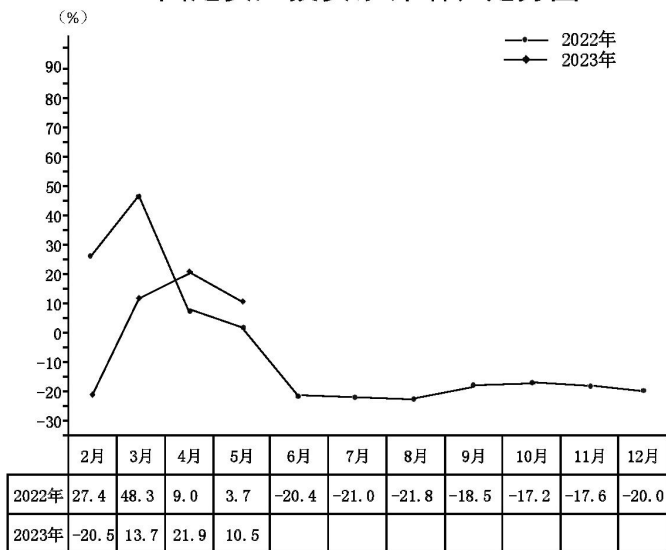
## 地区生产总值（GDP）累计增长走势图



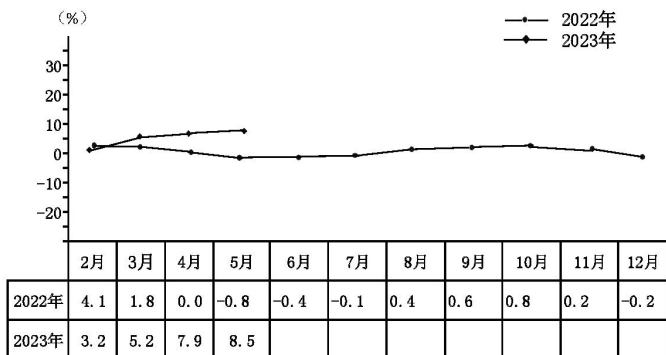
## 规模以上工业增加值累计增长走势图



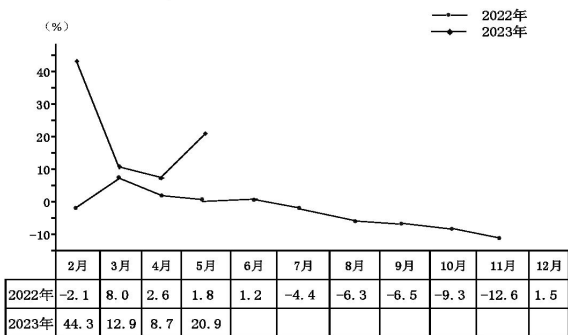
### 固定资产投资累计增长走势图



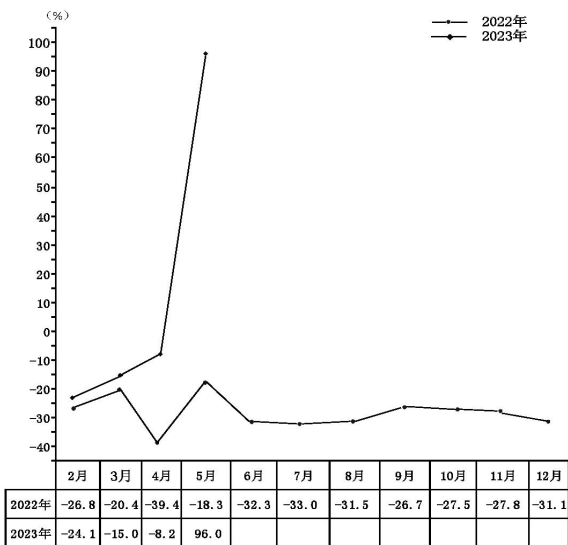
### 社会消费品零售总额累计增长走势图



### 地方一般公共预算收入累计增长走势图

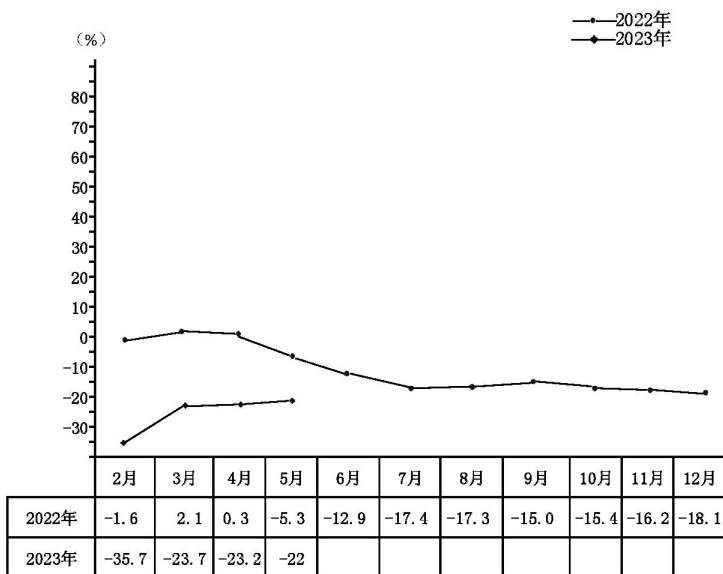


### 税收收入累计增长走势图



注：2022年1-5月至2022年1-12月地方一般公共预算收入增速采用留抵退税还原后口径；2022年1-5月至2023年1-4月税收收入增速采用留抵退税还原后口径。

### 工业用电量累计增长走势图



# 国民经济主要指标

指 标	计 算 单 位	1-5 月	同 比 ± %
<b>一、地区生产总值</b>			
生产总值	万 元	405325	4.6
第一产业	万 元	60152	5.0
第二产业	万 元	145507	6.7
建筑业	万 元	27534	9.5
第三产业	万 元	199666	2.9
<b>二、农业</b>			
农业总产值	万 元	93312	5.4
<b>三、工业</b>			
全社会工业总产值	万元	—	—
全社会工业增加值	万元	135087	4.5
规模以下工业产值	万元	—	—

注：本表绝对数按现行价计算，增长速度按可比价计算。



## 国民经济主要指标

指 标	计 算 单 位	1-5 月	同 比 ± %
规模以上工业产值	万 元	—	—
规模以上工业增加值	万 元	179986	-7.8
规模以上工业主要产品产量	计 算 单 位	1-5 月	上 年 同 期
1、企业用电量	万千瓦时	34820	44453
2、饲料	吨	142082	130953
3、发电量	万千瓦时	22755	19586
4、锂离子电池	万只	294.41	336.43
5、电子计算机整机	台	12320	16427
6、纸制品	吨	10394	16215
7、塑料制品	吨	3877	5020
8、水泥	万吨	56.68	93.85
9、硅酸盐水泥熟料	万吨	20.26	64.57
10、商品混凝土	立方米	652248	621352
11、陶质砖	万平方米	557.04	607.19
12、平板玻璃	重量箱	3273363	2710247
13、钢材	吨	179663	207356

# 国民经济主要指标

指 标	计 算 单 位	1-5 月	上 年 同 期	同 比 ± %
<b>四、固定资产投资</b>				
总计	万 元	—	—	10.5
其中：房地产	万 元	—	—	18.3
工业投资	万 元	—	—	12.9
<b>五、财税</b>				
地方一般公共预算收入	万 元	56714	—	20.9
地方一般公共预算支出	万 元	230231	—	-2.4
税收收入	万 元	69607	—	96.0
指 标	计 算 单 位	5 月末	上 年 同 期	同 比 ± %
<b>六、银行信贷</b>				
金融系统存款余额	万 元	1954673	—	4.7
其中：住户存款	万 元	—	—	—
金额系统贷款	万 元	2352096	—	18.3

# 国民经济主要指标

指 标	计 算 单 位	1-5 月	上 年 同 期	同 比 ±%
<b>七、市场</b>				
社会消费品零售总额	万 元	<b>190635</b>	—	<b>8.5</b>
其中：批发业	万 元	—	—	—
零售业	万 元	—	—	—
住宿和餐饮业	万 元	—	—	—
<b>八、外经外贸</b>				
合同利用外资	万元	—	—	—
实际利用外资	万元	<b>5800</b>	—	<b>15.1</b>
外贸出口总值	亿元	—	—	—
外贸进口总值	亿元	—	—	—
<b>九、用电</b>				
全县用电量	万 度	<b>67435</b>	—	<b>-9.2</b>
工业用电量	万 度	<b>38644</b>	—	<b>-22.0</b>
<b>十、旅游</b>				
接待人数	万人次	—	—	—
旅游收入	万 元	—	—	—

## 全市各县区主要经济指标比较

县区指标		源城	东源	和平	龙川	紫金	连平
地区生产总值 (万元)	绝对数	724116	405325	315889	409627	316185	200062
	增幅%	2.0	4.6	3.2	3.4	5.5	5.5
财政收入 (万元)	绝对数	42427	56714	14884	29966	34953	21121
	增幅%	-32.3	20.9	8.7	5.4	9.1	-9.7
税 收 (万元)	绝对数	153328	69607	22952	41510	48524	35251
	增幅%	81.9	96.0	51.7	21.1	65.3	52.4
实际利用 外资 (万元)	绝对数	964	5800	265	1388	1838	1422
	增幅%	149.7	15.1	430.0	468.9	-69.5	11.5
工业用 电量 (万度)	绝对数	32625	38644	13517	24907	54194	32396
	增幅%	-6.4	-22.0	-5.4	-17.3	-2.1	11.9