

1~7 月经济运行简析

7 月份，全县经济延续恢复向好的发展态势，经济运行总体平稳向好，主要经济指标平稳增长。1-7 月份，固定资产投资、金融存贷余额、社会消费品零售总额等主要经济指标呈现稳定增长态势。

一、工业生产小幅回升

7 月末，全县在库规模以上工业企业 120 家。1-7 月全县实现规模以上工业增加值 273245 万元，同比增长 0.2%，环比 1-6 月提高 0.1 个百分点。

二、固定资产投资力度加大，房地产投资较快增长

7 月末，全县固定资产投资在库项目 200 个。1-7 月全县固定资产投资总额同比增长 7.2%。其中，工业投资同比增长 12.1%，高于全部投资 4.9 个百分点；房地产投资同比增长 19.8%，高于全部投资 12.6 个百分点。

1-7月，全县商品房销售面积同比下降8.9%。

三、消费市场有所回落

1-7月，全县社会消费品零售总额263966万元，同比增长5.3%，环比1-6月增速回落2.4个百分点。7月当月社会消费品零售总额同比下降8.9%。7月末，限额以上批发和零售业单位20个；限额以上住宿和餐饮业单位20个。

四、财政收入快速增长

1-7月，全县一般财政预算收入77786万元，同比增长11.5%。1-7月，全县一般公共预算支出307080万元，同比下降6.4%。

1-7月，全县总税收88408万元，同比增长60.5%。

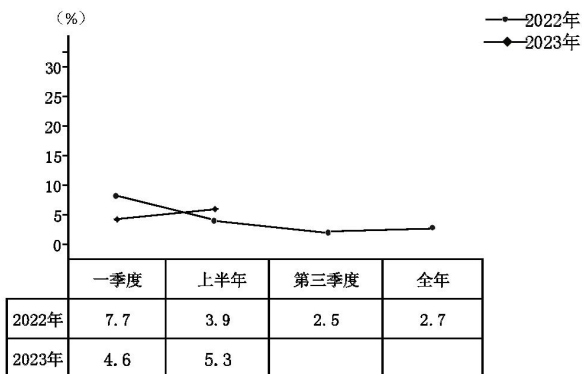
五、金融信贷运行稳健

7月末，全县金融系统存款余额1931268万元，同比增长2.1%；金融系统贷款余额2382975万元，同比增长13.1%。

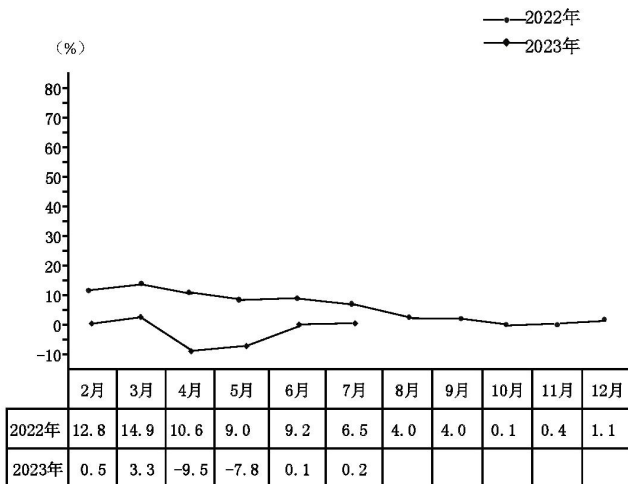
六、实际利用外资明显回落

1-7月，全县实际利用外资6510万元，同比下降45.8%。

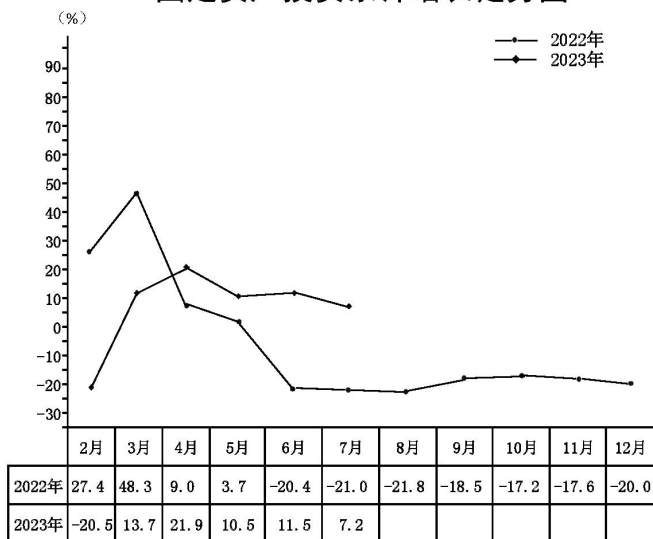
地区生产总值（GDP）累计增长走势图



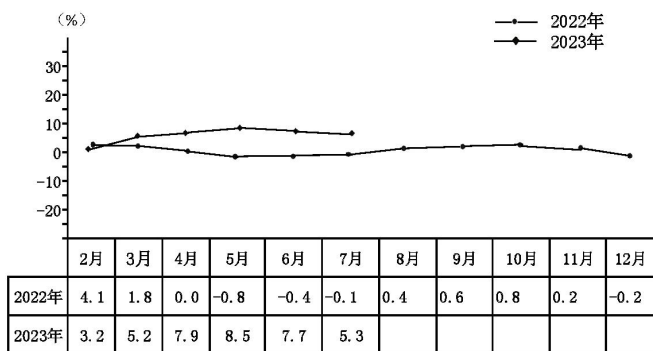
规模以上工业增加值累计增长走势图



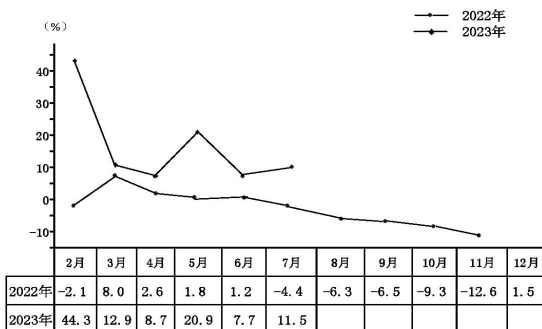
固定资产投资累计增长走势图



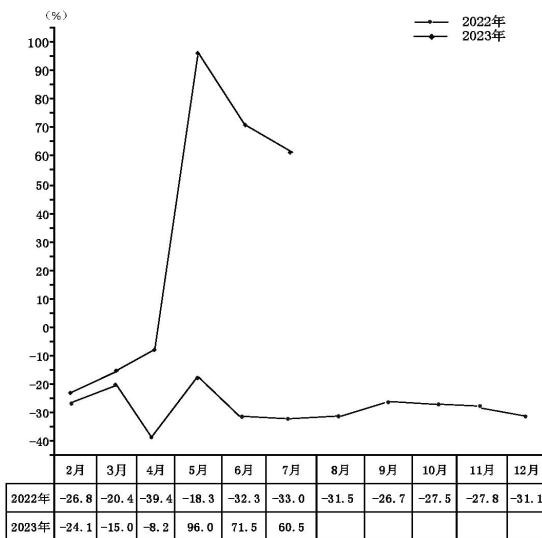
社会消费品零售总额累计增长走势图



地方一般公共预算收入累计增长走势图




税收收入累计增长走势图



注：2022年1-7月至2022年1-12月地方一般公共预算收入增速采用留抵退税还原后口径；2022年1-7月至2023年1-4月税收收入增速采用留抵退税还原后口径。

工业用电量累计增长走势图



	2月	3月	4月	5月	6月	7月	8月	9月	10月	11月	12月
2022年	-1.6	2.1	0.3	-5.3	-12.9	-17.4	-17.3	-15.0	-15.4	-16.2	-18.1
2023年	-35.7	-23.7	-23.2	-22	-15.7	-9.7					

国民经济主要指标

指 标	计 算 单 位	1-7 月	同 比 ± %
一、地区生产总值			
生产总值	万 元	787857	5.3
第一产业	万 元	139758	10.0
第二产业	万 元	282307	5.2
建筑业	万 元	53305	9.8
第三产业	万 元	365791	3.9
二、农业			
农业总产值	万 元	214186	10.1
三、工业			
全社会工业总产值	万元	—	—
全社会工业增加值	万元	257880	1.5
规模以下工业产值	万元	—	—

注：本表绝对数按现行价计算，增长速度按可比价计算。

国民经济主要指标

指 标	计 算 单 位	1-7 月	同 比 ± %
规模以上工业产值	万 元	—	—
规模以上工业增加值	万 元	273245	0.2
规模以上工业主要产品产量	计 算 单 位	1-7 月	上 年 同 期
1、企业用电量	万千瓦时	53739	59358
2、饲料	吨	196021	180620
3、发电量	万千瓦时	35702	31614
4、锂离子电池	万只	421.7	456.1
5、电子计算机整机	台	18444	22085
6、纸制品	吨	15748	23569
7、塑料制品	吨	5457	6738
8、水泥	万吨	87.7	121.1
9、硅酸盐水泥熟料	万吨	33.97	77.09
10、商品混凝土	立方米	939536	825612
11、陶质砖	万平方米	967.7	1037.7
12、平板玻璃	重量箱	4295668	3407254
13、钢材	吨	248908	280240

国民经济主要指标

指 标	计 算 单 位	1-7 月	上 年 同 期	同 比 ± %
四、固定资产投资				
总计	万 元	—	—	7.2
其中：房地产	万 元	—	—	19.8
工业投资	万 元	—	—	12.1
五、财税				
地方一般公共预算收入	万 元	77786	—	11.5
地方一般公共预算支出	万 元	307080	—	-6.4
税收收入	万 元	88408	—	60.5
指 标	计 算 单 位	7 月末	上 年 同 期	同 比 ± %
六、银行信贷				
金融系统存款余额	万 元	1931268	—	2.1
其中：住户存款	万 元	—	—	—
金额系统贷款	万 元	2382975	—	13.1

国民经济主要指标

指 标	计 算 单 位	1-7 月	上 年 同 期	同 比 ±%
七、市场				
社会消费品零售总额	万 元	263966	—	5.3
其中：批发业	万 元	—	—	—
零售业	万 元	—	—	—
住宿和餐饮业	万 元	—	—	—
八、外经外贸				
合同利用外资	万元	—	—	—
实际利用外资	万元	6510	—	-45.8
外贸出口总值	亿元	—	—	—
外贸进口总值	亿元	—	—	—
九、用电				
全县用电量	万 度	103932	—	0.2
工业用电量	万 度	57948	—	-9.7
十、旅游				
接待人数	万人次	—	—	—
旅游收入	万 元	—	—	—

全市各县区主要经济指标比较

县区指标		源城	东源	和平	龙川	紫金	连平
地区生产总值 (万元)	绝对数	1505787	787857	620474	794632	663892	473933
	增幅%	4.8	5.3	5.6	6.7	6.0	7.0
财政收入 (万元)	绝对数	61291	77786	24775	46721	49796	35658
	增幅%	-20.1	11.5	20.9	23.6	1.9	7.3
税 收 (万元)	绝对数	209944	88408	30561	58959	65765	48005
	增幅%	49.2	60.5	37.4	-0.3	27.7	30.6
实际利用 外资 (万元)	绝对数	995	6510	265	1817	2561	1422
	增幅%	90.6	-45.8	430.0	299.3	-62.3	11.5
工业用 电量 (万度)	绝对数	17811	57948	19205	37789	78952	44646
	增幅%	-34.1	-9.7	10.7	-10.1	1.9	11.4