

1~3 月经济运行简析

根据河源市地区生产总值统一核算结果，2024 年一季度我县地区生产总值为 415443 万元，同比增长 3.0%。其中，第一产业增加值为 66388 万元，同比增长 11.9%；第二产业增加值为 163043 万元，同比增长 6.9%；第三产业增加值为 186012 万元，同比下降 2.7%。

一、农业经济稳定增长

一季度全县完成农林牧渔业总产值 96291 万元，同比增长 11.4%。

二、工业经济平稳增长

3 月末，全县在库规模以上工业企业 120 家。1-3 月全县实现全社会工业增加值 130169 万元，同比增长 3.2%。其中，规模以上工业增加值 121006 万元，同比增长 2.7%。

三、建筑业稳中有进

一季度完成建筑业总产值 93612 万元，同比增长

21.6%；建筑业增加值 35439 万元，同比增长 14.4%。

四、固定资产投资增速放缓，房地产市场持续低迷

3 月末，全县固定资产投资在库项目 141 个。1-3 月全县固定资产投资总额同比增长 2.6%。其中，工业投资基本持平；房地产投资同比下降 8.4%。

1-3 月，全县商品房销售面积同比下降 52.1%。

五、消费市场持续回暖

1-3 月，全县社会消费品零售总额 126701 万元，同比增长 8.0%。3 月末，限额以上批发和零售业单位 21 个；限额以上住宿和餐饮业单位 29 个。

六、财政收入有所下降

1-3 月，全县一般财政预算收入 25824 万元，同比下降 36.2%。1-3 月，全县一般公共预算支出 91791 万元，同比下降 41.2%。

1-3 月，全县总税收 31281 万元，同比下降 20.2%。

七、金融信贷运行稳健

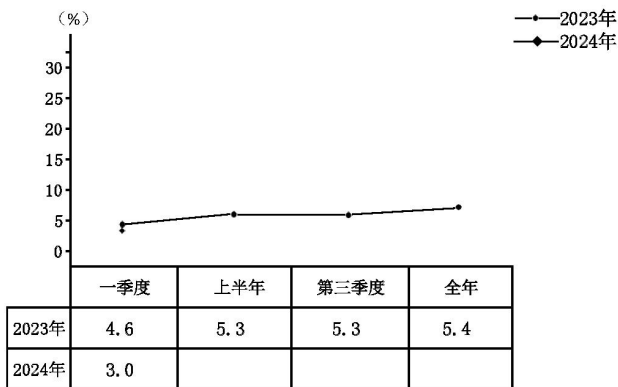
3 月末，全县金融系统存款余额 2038082 万元，同比增长 5.3%；金融系统贷款余额 2554217 万元，同比

增长 10.4%。

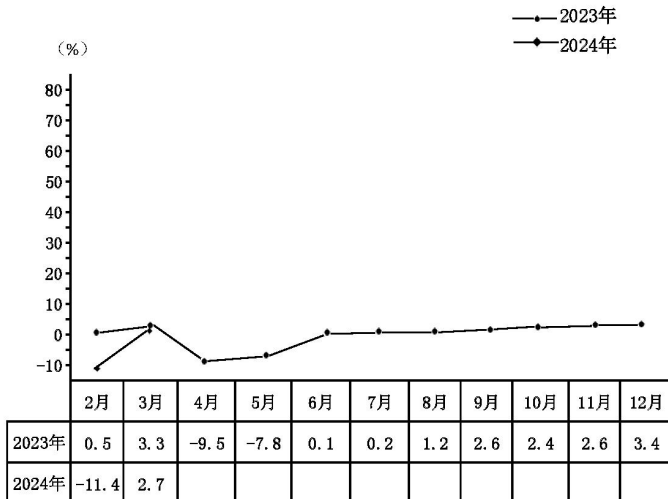
八、实际利用外资大幅下降

1-3 月，全县实际利用外资 3280 元，同比下降 34.4%。

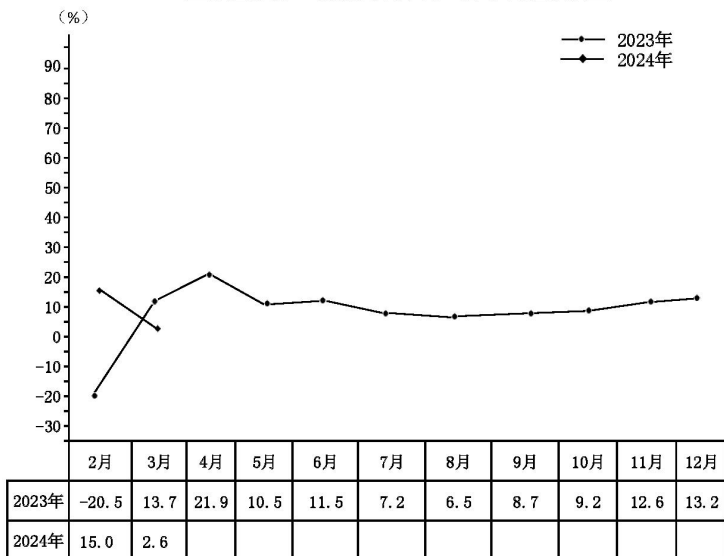
地区生产总值（GDP）累计增长走势图



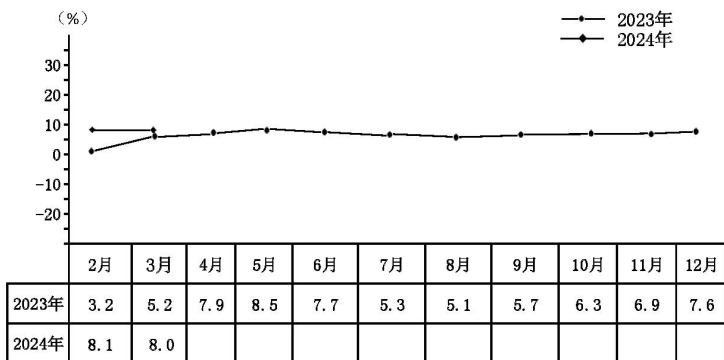
规模以上工业增加值累计增长走势图



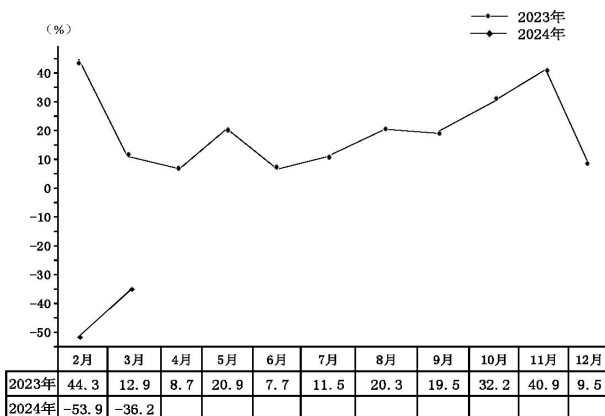
固定资产投资累计增长走势图



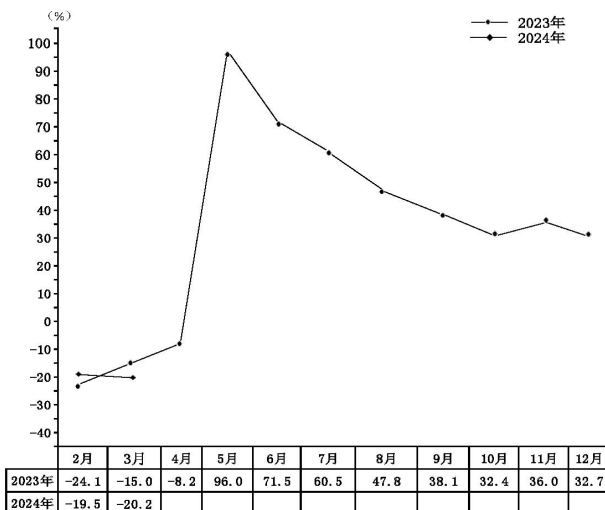
社会消费品零售总额累计增长走势图



地方一般公共预算收入累计增长走势图

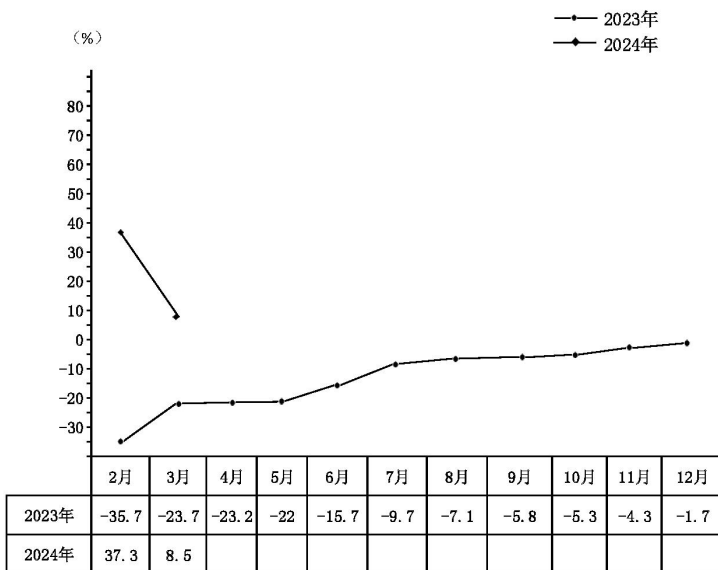


税收收入累计增长走势图



注：2023年1-2月至2023年1-4月税收收入增速采用留抵退税还原后口径。

工业用电量累计增长走势图



国民经济主要指标

指 标	计 算 单 位	1-3 月	同 比 ± %
一、地区生产总值			
地区生产总值	万 元	415443	3.0
第一产业	万 元	66388	11.9
第二产业	万 元	163043	6.9
建筑业	万 元	35439	14.4
第三产业	万 元	186012	-2.7
二、农业			
农业总产值	万 元	96291	11.4
三、工业			
全社会工业总产值	万元	—	—
全社会工业增加值	万元	130169	3.2
规模以下工业产值	万元	—	—

注：本表绝对数按现行价计算，增长速度按可比价计算。

国民经济主要指标

指 标	计 算 单 位	1-3 月	同 比 ± %
规模以上工业产值	万 元	—	—
规模以上工业增加值	万 元	121006	2.7
规模以上工业主要产品产量	计 算 单 位	1-3 月	上 年 同 期
1、企业用电量	万千瓦时	23063	18476
2、饲料	吨	98279	91428
3、发电量	万千瓦时	11734	12272
4、锂离子电池	万只	156.23	147.93
5、电子计算机整机	台	6381	5079
6、纸制品	吨	4377	5125
7、塑料制品	吨	3006	1881
8、水泥	万吨	11.51	20.29
9、硅酸盐水泥熟料	万吨	0.11	15.23
10、商品混凝土	立方米	297795	425848
11、陶质砖	万平方米	299.37	292.01
12、平板玻璃	重量箱	2512468	2247054
13、钢材	吨	122598	123756

国民经济主要指标

指 标	计 算 单 位	1-3 月	上 年 同 期	同 比 ± %
四、固定资产投资				
总计	万 元	—	—	2.6
其中：房地产	万 元	—	—	-8.4
工业投资	万 元	—	—	0.04
五、财税				
地方一般公共预算收入	万 元	25824	—	-36.2
地方一般公共预算支出	万 元	91791	—	-41.2
税收收入	万 元	31281	—	-20.2
指 标	计 算 单 位	3 月末	上 年 同 期	同 比 ± %
六、银行信贷				
金融系统存款余额	万 元	2038082	—	5.3
其中：住户存款	万 元	—	—	—
金额系统贷款	万 元	2554217	—	10.4

国民经济主要指标

指 标	计 算 单 位	1-3 月	上 年 同 期	同 比 ±%
七、市场				
社会消费品零售总额	万 元	126701	—	8.0
其中：批发业	万 元	—	—	—
零售业	万 元	—	—	—
住宿和餐饮业	万 元	—	—	—
八、外经外贸				
合同利用外资	万元	—	—	—
实际利用外资	万元	3280	—	-34.4
外贸出口总值	亿元	—	—	—
外贸进口总值	亿元	—	—	—
九、用电				
全县用电量	万 度	40880	—	11.4
工业用电量	万 度	21809	—	8.5
十、旅游				
接待人数	万人次	—	—	—
旅游收入	万 元	—	—	—

全市各县区主要经济指标比较

县区指标		源城	东源	和平	龙川	紫金	连平
地区生产总值 (万元)	绝对数	716696	415443	323343	425070	326066	198633
	增幅%	0.2	3.0	2.8	3.7	3.2	2.3
财政收入 (万元)	绝对数	14213	25824	12751	25299	17659	17198
	增幅%	-53.5	-36.2	8.2	16.4	-25.5	8.6
税 收 (万元)	绝对数	95538	31,281	10876	24813	24495	17268
	增幅%	1.6	-20.2	-26.3	-11.7	-20.0	-26.6
实际利用 外资 (万元)	绝对数	211	3280		454	215	1629
	增幅%	-78.1	-34.4		-65.1	-65.5	14.6
工业用 电量 (万度)	绝对数	6528	21809	6544	15773	31642	18811
	增幅%	6.3	8.5	-1.9	12.7	7.0	15.3