

1~11月经济运行简析

1~11月，全县经济运行整体呈平稳态势，具体表现在：房地产投资、工业投资、税收收入等实现较快增长；财政收入、社会零售品总额等保持平稳增长；工业经济稳步回升，但发展趋势仍有待进一步监测。

一、总投资增速下滑，房地产市场保持活跃

全县固定资产投资总额同比增长13.6%，增速比全市平均水平（6.8%）高出6.8个百分点，在全市五县一区中排名第三，但比前10月增速（25.2%）大幅下滑，下降11.6个百分点，发展态势有待进一步监测。

房地产市场保持活跃，投资总额同比增长40.3%，增速虽比上月有所下降，但仍大幅高于全市平均水平（-2.9%）。房地产去库存工作成效

显著，商品房销售面积实现同比增长 29.1%，比全市平均水平（-1.0%）高出 30.1 个百分点。

二、工业经济稳步回升，但部分指标仍处全市下游

全县完成规模以上工业总产值 1633700 万元，同比增长 9.3%，增速基本与上月持平，比全市平均水平（6.8%）高 2.5 个百分点，在全市五县一区中排名第二；完成规模以上工业增加值 369336 万元，同比增长 5.5%，增速比上月（4.9%）高 0.6 个百分点，呈逐月回升态势（自 6 月份始），但仍比全市平均水平（7.6%）低 2.1 个百分点，在全市五县一区中排名第五。

规上工业发展基础状况仍不理想。首先，从生产用电来看，全县工业用电量增速仅为 0.01%，可谓无增长，而全市工业用电增速为 14.4%，差距甚远，一定程度上反映了我县工业生产恢复缓慢；第二，减产企业仍较多，有 33 家，减产面

为 31.4%。

三、税收保持较快增长，财政收入发展平稳

全县完成税收收入 174466 万元，同比增长 21.8%，增速比全市平均水平（11.0%）高 10.8 个百分点，在全市五县一区中排名第一；实现一般财政预算收入 85222 万元，同比增长 9.3%，增速比全市平均水平（6.0%）高 3.3 个百分点，在全市五县一区中排名第二。

四、贸易经济保持平稳

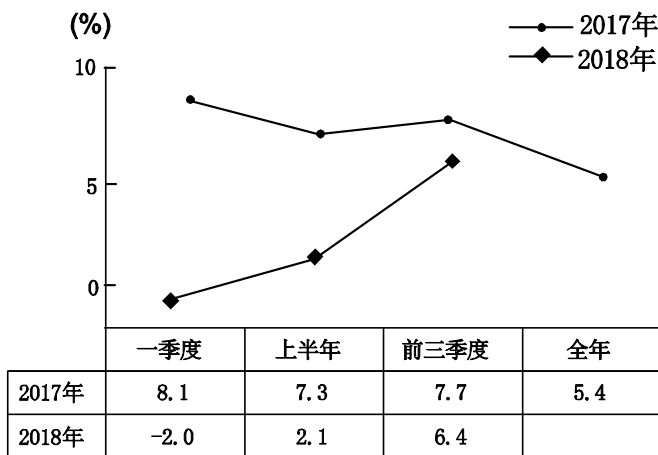
全县完成全社会消费品零售总额 773678 万元，同比增长 10.2%，比全市平均水平（8.9%）高 1.3 个百分点，在全市五县一区中排名第二。

五、旅游发展指标保持前列

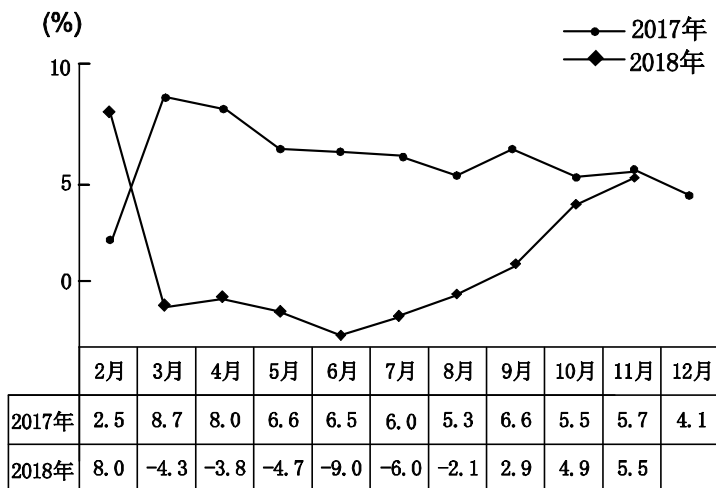
全县旅游接待人数 855.52 万人次，同比增长 9.9%，增速比全市平均水平（8.9%）高 1.0 个百分点；实现旅游收入 602401 万元，同比增长 16.7%，增速比全市平均水平（15.1%）高 1.6 个百分点。两项主要指标增速均在全市五县一区中

排名第一。

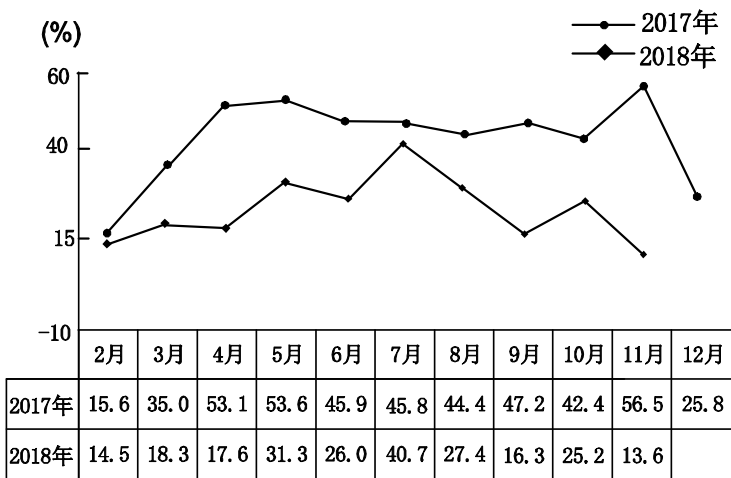
地区生产总值（GDP）累计增长走势图



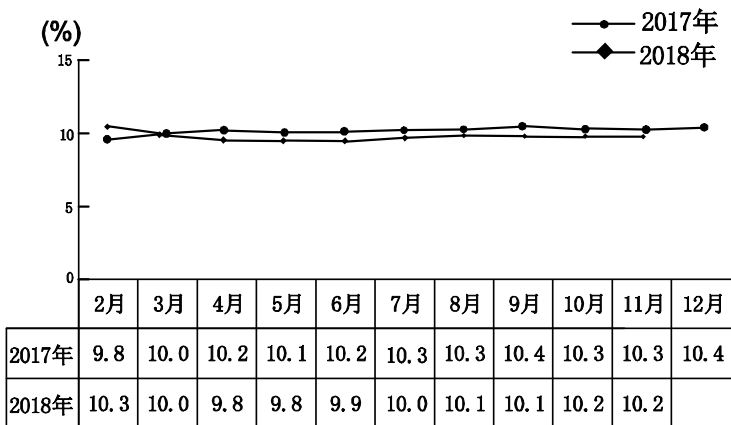
规模以上工业增加值累计增长走势图



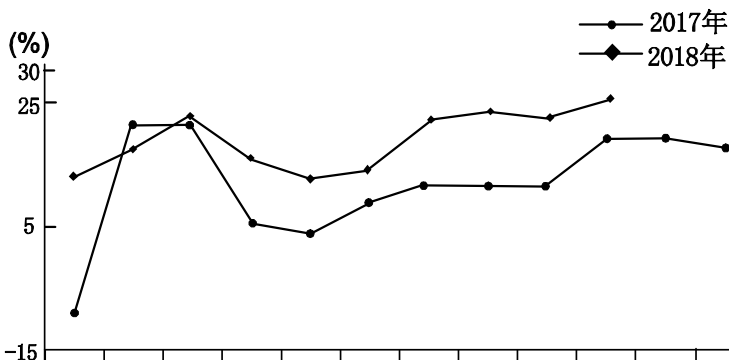
固定资产投资累计增长走势图



社会消费品零售总额累计增长走势图

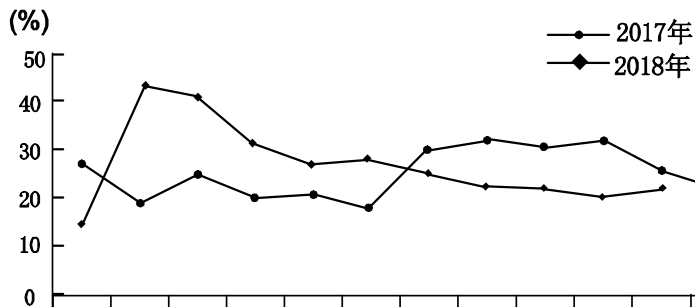


外贸出口累计增长走势图



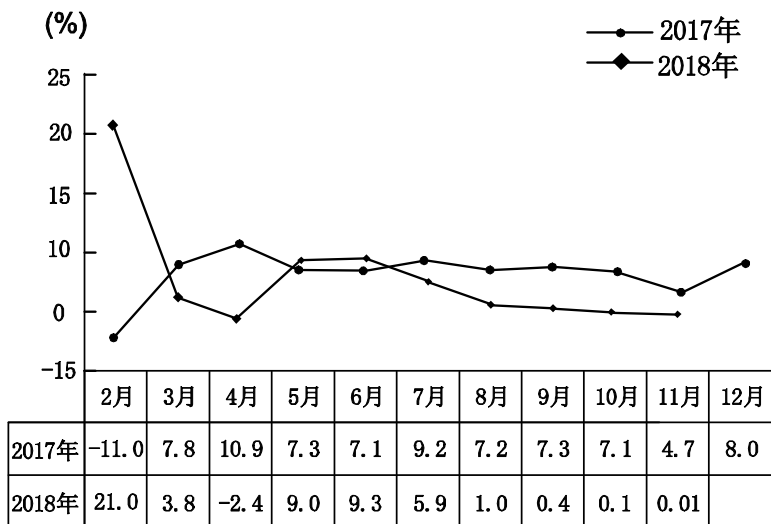
	1月	2月	3月	4月	5月	6月	7月	8月	9月	10月	11月	12月
2017年	-9.3	22.3	22.3	6.4	4.5	9.6	12.3	12.3	13.6	19.4	19.4	17.6
2018年	13.7	18.0	23.1	15.4	13.3	15.6	23.3	24.4	23.6	25.8		

税收收入累计增长走势图



	1月	2月	3月	4月	5月	6月	7月	8月	9月	10月	11月	12月
2017年	28.8	18.9	25.9	21.1	21.6	18.5	30.0	32.1	30.8	32.9	27.4	23.1
2018年	15.4	44.5	40.0	31.1	27.3	28.9	25.6	22.2	21.8	20.6	21.8	

工业用电量累计增长走势图



国民经济主要指标

指 标	计 算 单 位	3 季度	同 比 ± %
一、地区生产总值			
生产总值	万 元	973643	6.4
第一产业	万 元	121789	5.0
第二产业	万 元	295460	3.5
工业	万 元	256548	2.9
建筑业	万 元	39425	7.8
第三产业	万 元	556394	8.6
二、农业			
农林牧渔业总产值（现价）	万 元	198355	4.9
三、工业			
全社会工业总产值	万元	1568250	8.5
全社会工业增加值	万元	352090	2.9
规模以下工业产值	万元	168751	—

注：本表绝对数按现行价计算，增长速度按可比价计算。

国民经济主要指标

指 标	计 算 单 位	本 月 止 累 计	同 比 ± %
规模以上工业产值	万 元	1633700	9.3
规模以上工业增加值	万 元	369336	5.5
规模以上工业主要产品产量	计 算 单 位	本 月 止 累 计	上 年 同 期 累 计
1、企业用电量	万千瓦时	65914	73973
2、铁矿石原矿量	吨	—	1021464
3、发电量（水电）	万千瓦时	20036	36716
4、方便面	吨	21074	19375
5、人造板	立方米	395515	196490
6、纸制品	吨	16025	6879
7、塑料制品	吨	11917	10616
8、水泥	万 吨	109.31	135.81
9、商品混凝土	立方米	487067	652908
10、瓷质砖	万平方米	86.44	93.39
11、陶质砖	万平方米	1152.33	1144.80
12、平板玻璃	重量箱	8986804	9194885
13、钢材	吨	54688	10132

国民经济主要指标

指 标	计 算 单 位	本 月 止 累 计	上 年 同 期 累 计	同 比 ± %
四、固定资产投资				
总计	万 元	—	—	13.6
其中：房地产	万 元	—	—	40.3
工业投资	万 元	—	—	27.1
五、财税				
财政收入（本级）	万 元	85222	—	9.3
财政支出（本级）	万 元	442648	—	23.7
其中涉及 GDP 核算八项支出	万 元	338101	—	21.5
税收收入	万 元	174466	—	21.8
指 标	计 算 单 位	3 季 度	上 年 同 期	同 比 ± %
六、银行信贷				
金融系统存款余额	万 元	1633854	—	10.4
其中：住户存款	万 元	924585	—	7.7
金额系统贷款	万 元	1650360	—	23.6

国民经济主要指标

指 标	计 算 单 位	本 月 止 累 计	上 年 同 期 累 计	同 比 ± %
七、市场				
社会消费品零售总额	万 元	773678	—	10.2
其中：批发业	万 元	—	—	—
零售业	万 元	—	—	—
住宿和餐饮业	万 元	—	—	—
八、外经外贸(上月数)				
协议利用外资	万美元	84126	—	1981.3
实际利用外资	万美元	1592	—	2.6
外贸出口总值	亿元	35.1	—	25.8
外贸进口总值	亿元	4.1	—	-19.2
九、用电				
全县用电量	万 度	145496	—	10.4
工业用电量	万 度	108259	—	0.01
十、旅游				
接待人数	万人次	855.52	—	9.9
旅游收入	万 元	602401	—	16.7

全市各县区主要经济指标比较

县区指标		源城	东源	和平	龙川	紫金	连平
地区生产总值 (万元)	绝对数	1387685	973643	813271	1157057	983846	606274
	增幅%	6.4	6.4	6.7	7.2	3.0	7.1
财政收入 (万元)	绝对数	93734	85222	56330	59077	61487	50868
	增幅%	7.4	9.3	9.9	3.2	3.3	-9.9
税 收 (万元)	绝对数	457479	174466	79930	121612	112649	70712
	增幅%	8.2	21.8	6.5	19.9	15.5	1.2
实际利用 外资 (万美元)	绝对数	1786	1592	422	1120	1210	367
	增幅%	-28.8	2.6	58.7	12.9	349.8	7.6
工业用电 量(万度)	绝对数	69427	108259	39487	62695	69596	54130
	增幅%	4.3	0.01	4.8	15.9	26.6	16.2