

# 1~5月经济运行简析

1~5月，全县经济运行整体平稳。商品房销售实现较快增长；工业经济、财政收入、社会零售品总额等指标平稳增长；固定资产投资增速稳步回升；税收收入增速有所下滑，发展态势有待进一步监测。

## 一、投资增速回升，房地产市场保持活跃

全县固定资产投资总额同比增长5.7%，增速比上月（3.9%）高1.8个百分点，比全市（3.8%）高1.9个百分点，呈稳步回升态势。

房地产市场保持活跃，投资总额同比增长18.4%，增速比上月（13.2%）高5.2个百分点，比全市（-2.1%）高20.5个百分点。房地产去库存工作成效显著，商品房销售面积实现同比增长20.0%，增速比全市（2.9%）高出17.1个百分点；

商品房销售额实现同比增长 32.8%，增速比全市（8.3%）高出 24.5 个百分点。

## **二、工业经济发展平稳，主要指标稳步增长**

全县完成规模以上工业总产值 562339 万元，同比增长 7.9%，增速比全市（6.2%）高 1.7 个百分点，在全市五县一区中排名第四；完成规模以上工业增加值 127623 万元，同比增长 7.6%，增速比全市（5.5%）高 2.1 个百分点，在全市五县一区中排名第三。

## **三、财政收入稳步增长，税收增速有所下滑**

全县完成地方公共财政收入 42184 万元，同比增长 10.5%，增速比上月（7.7%）高 2.8 个百分点，比全市（3.1%）高 7.4 个百分点，在全市五县一区中排名第二。

税收增速有所下滑，本年累计实现税收收入 81395 万元，同比增长 2.5%，增速比上月（6.2%）下滑 3.7 个百分点，比全市（4.4%）低 0.7 个百

分点。

#### **四、贸易市场保持平稳**

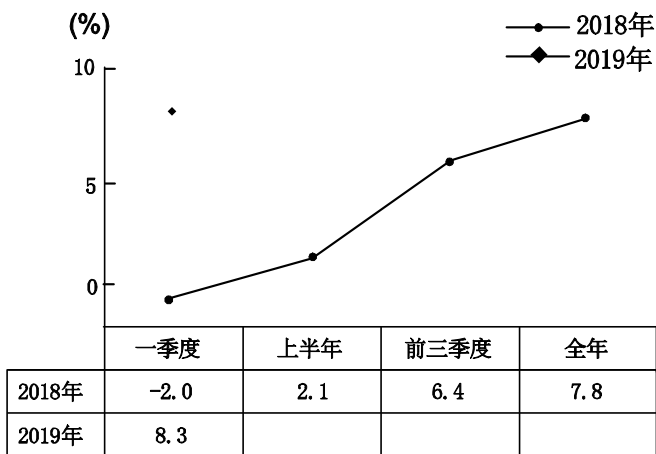
全县完成全社会消费品零售总额 357266 万元，同比增长 9.3%，增速基本与上月持平，比全市水平（7.1%）高 2.2 个百分点，在全市五县一区中排名第三。

截至 4 月底，全县完成进出口总额 15.0 亿元，同比增长 26.2%，增速比全市（19.0%）高 7.2 个百分点。其中出口总额 13.3 亿元，同比增长 26.3%；进口总额 1.7 亿元，同比增长 25.3%。

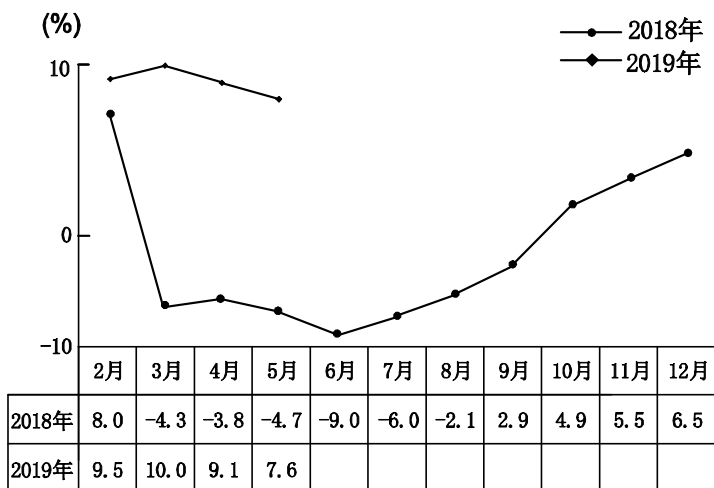
#### **五、旅游业指标回调，整体发展保持平稳**

全县旅游接待人数 364.45 万人次，同比增长 9.1%，增速比上月（9.2%）低 0.1 个百分点，比全市（9.7%）低 0.6 个百分点，在全市五县一区中排名第四；实现旅游收入 260370 万元，同比增长 13.7%，增速比上月（15.8%）低 2.1 个百分点，比全市（11.6%）高 2.1 个百分点，在全市五县一区中排名第二。

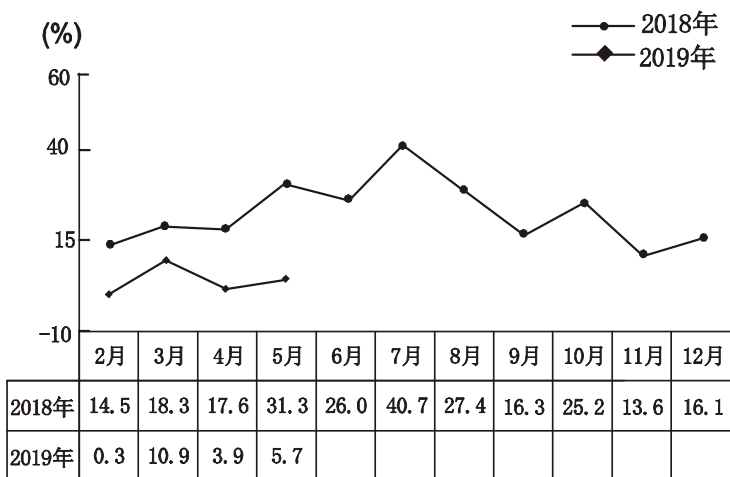
地区生产总值（GDP）累计增长走势图



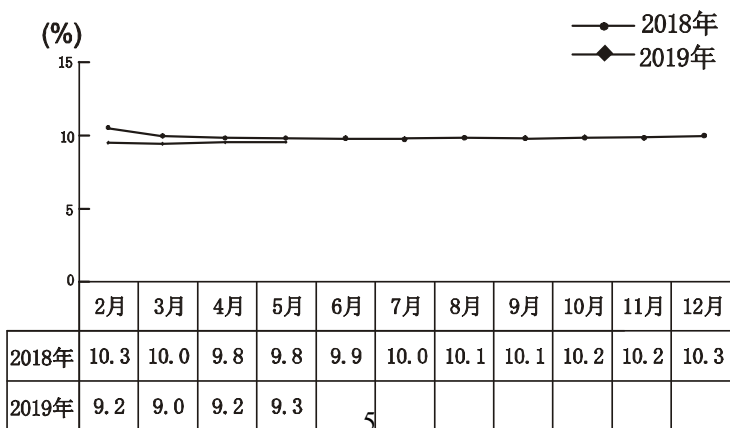
规模以上工业增加值累计增长走势图



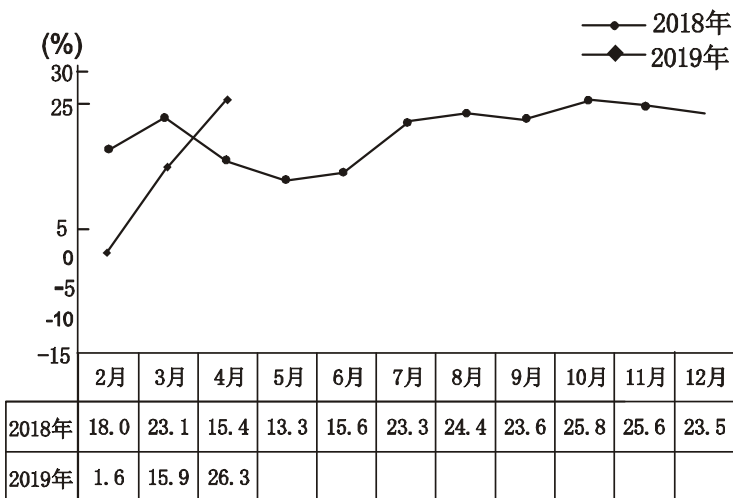
### 固定资产投资累计增长走势图



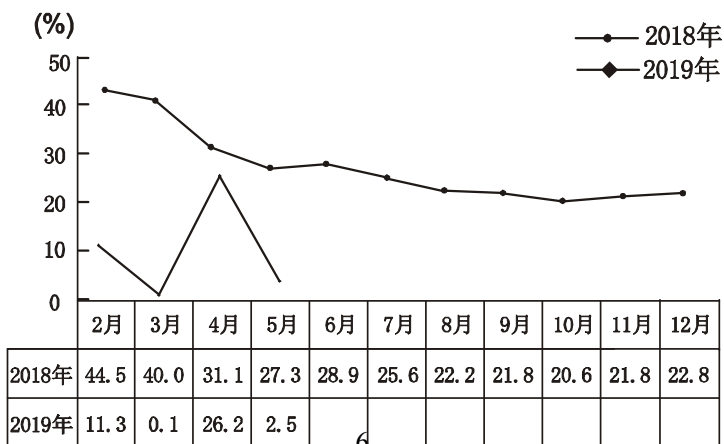
### 社会消费品零售总额累计增长走势图



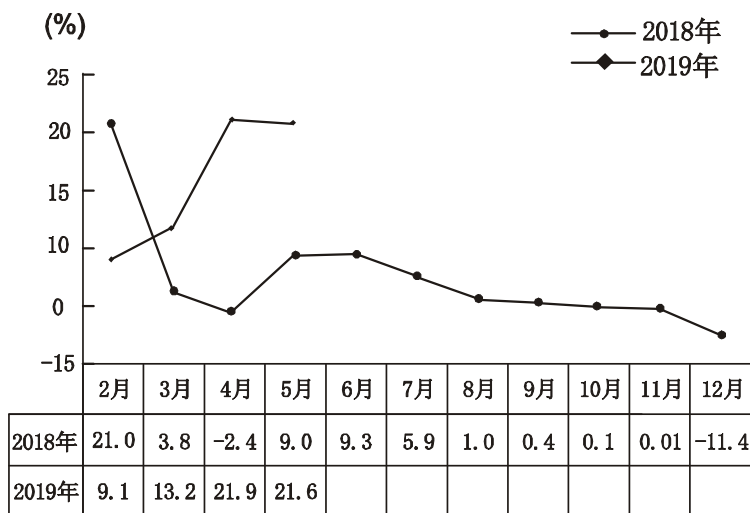
### 外贸出口累计增长走势图



### 税收收入累计增长走势图



### 工业用电量累计增长走势图



## 国民经济主要指标

指 标	计 算 单 位	1 季度	同 比 ± %
<b>一、地区生产总值</b>			
生产总值	万 元	271672	8.3
第一产业	万 元	33500	5.2
第二产业	万 元	72807	8.2
建筑业	万 元	9167	6.3
第三产业	万 元	165365	9.2
<b>二、农业</b>			
农林牧渔业总产值	万 元	56173	5.0
<b>三、工业</b>			
全社会工业总产值	万元	357109	9.6
全社会工业增加值	万元	81540	8.4
规模以下工业产值	万元	39074	-2.3

注：本表绝对数按现行价计算，增长速度按可比价计算。



## 国民经济主要指标

指 标	计 算 单 位	本 月 止 累 计	同 比 ± %
规模以上工业产值	万 元	562339	7.9
规模以上工业增加值	万 元	127623	7.6
规模以上工业主要产品产量	计 算 单 位	本 月 止 累 计	上 年 同 期 累 计
1、企业用电量	万千瓦时	33850	32756
2、铁矿石原矿量	吨	50806	50663
3、发电量（水电）	万千瓦时	13382	7487
4、方便面	吨	9512	9654
5、人造板	立方米	51740	51168
6、纸制品	吨	7611	7594
7、塑料制品	吨	4953	4604
8、水泥	万 吨	43.95	44.27
9、商品混凝土	立方米	427006	319589
10、瓷质砖	万平方米	35.89	35.17
11、陶质砖	万平方米	455.11	448.25
12、平板玻璃	重量箱	4142886	4021310
13、钢材	吨	33607	12481

## 国民经济主要指标

指 标	计 算 单 位	本 月 止 累 计	上 年 期 累 计	同 比 ± %
<b>四、固定资产投资</b>				
总计	万 元	—	—	5.7
其中：房地产	万 元	—	—	18.4
工业投资	万 元	—	—	13.9
<b>五、财税</b>				
地方一般公共预算收入	万 元	42184	—	10.5
地方一般公共预算支出	万 元	200636	—	16.3
其中涉及 GDP 核算八项支出	万 元	172843	—	15.0
税收收入	万 元	81395	—	2.5
指 标	计 算 单 位	1 季 度	上 年 期 同 期	同 比 ± %
<b>六、银行信贷</b>				
金融系统存款余额	万 元	1762210	—	16.4
其中：住户存款	万 元	981328	—	7.2
金额系统贷款	万 元	1881611	—	25.3

## 国民经济主要指标

指 标	计 算 单 位	本 月 止 累 计	上 年 同 期 累 计	同 比 ±%
<b>七、市场</b>				
社会消费品零售总额	万 元	357266	—	9.3
其中：批发业	万 元	—	—	—
零售业	万 元	—	—	—
住宿和餐饮业	万 元	—	—	—
<b>八、外经外贸</b>				
合同利用外资	万美元	3406	—	87.1
实际利用外资	万美元	965	—	21.8
外贸出口总值(上月数)	亿元	13.3	—	26.3
外贸进口总值(上月数)	亿元	1.7	—	25.3
<b>九、用电</b>				
全县用电量	万 度	64416	—	20.7
工业用电量	万 度	47263	—	21.6
<b>十、旅游</b>				
接待人数	万人次	364.45	—	9.1
旅游收入	万 元	260370	—	13.7

## 全市各县区主要经济指标比较

县区指标		源城	东源	和平	龙川	紫金	连平
地区生产 总值 (万元)	绝对数	450324	271672	284841	355808	270984	176258
	增幅%	6.9	8.3	6.2	7.4	6.2	7.7
财政收入 (万元)	绝对数	36783	42184	28038	29233	30545	23177
	增幅%	-15.5	10.5	7.7	6.6	6.0	14.1
税 收 (万元)	绝对数	210853	81395	39476	52475	52425	51803
	增幅%	5.5	2.5	7.4	-3.7	9.3	71.7
实际利用 外资 (万美元)	绝对数	490	965	151	179	662	181
	增幅%	-55.5	21.8	-49.8	-59.5	38.5	6.5
工业用电 量(万度)	绝对数	26200	47263	18099	26749	28560	25676
	增幅%	7.7	21.6	37.3	5.3	2.5	18.7